



**PRECIOS  
VIGENTES**



SCAN ME




# TARIFA de PRECIOS 2023

Depósitos  
Recuperación Agua de Lluvia  
Jardín y Compostadoras  
Tratamiento Aguas Residuales  
Depósitos Gasóleo y Separadores  
SUDS. Drenaje sostenible

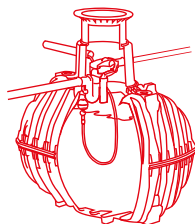


# Soluciones ecológicas para tu economía

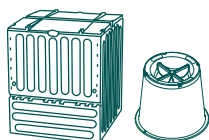
## Índice



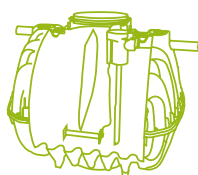
<b>DEPÓSITOS</b>	<b>3</b>
Depósitos soterrados	4
Depósitos soterrados agua potable	7
Complementos depósitos soterrados	8
Depósitos exteriores	10
Depósitos exteriores agua potable	12
Barriles	13



<b>RECUPERACIÓN AGUA DE LLUVIA</b>	<b>15</b>
Packs soterrados para recuperación agua de lluvia	16
Filtración	19
Packs técnicos	21
Control bomba / bombas	22
Accesorios	23
Kits depósitos	24
Kits depósitos decorativos	26
Filtros de bajante	30
Complementos depósitos decorativos	31




<b>JARDÍN Y COMPOSTADORAS</b>	<b>33</b>
Jardín	34
Compostadoras	36
Fuentes de jardín	37



<b>TRATAMIENTO AGUAS RESIDUALES</b>	<b>39</b>
Depuradoras one2clean	42
Depuradoras oneAdvanced	45
Fosas filtro oneZero	46
Fosas sépticas oneZero	48



<b>DEPÓSITOS GASÓLEO Y SEPARADORES</b>	<b>49</b>
Depósitos gasóleo	50
Separadores de grasas	51
Separadores de hidrocarburos	52



<b>SUDS. DRENAJE SOSTENIBLE</b>	<b>55</b>
Sistema Ecobloc	56
Otros sistemas	58
Arquetas	59
Complementos sistemas de infiltración	60

FAQS	61
Condiciones Generales de Venta	62

### Leyenda de símbolos



Contraincendios



Apto agua potable



Transitable peatones



Transitable turismos



Transitable camiones



Uso alimentario



Usos no potables vivienda (Riego, WC, lavadora y limpieza)

**Tarifa de precios GRAF Iberica 2023.** IVA no incluido. Vigente a partir del 17 de julio de 2023.

Esta tarifa anula cualquier versión anterior a esta fecha.

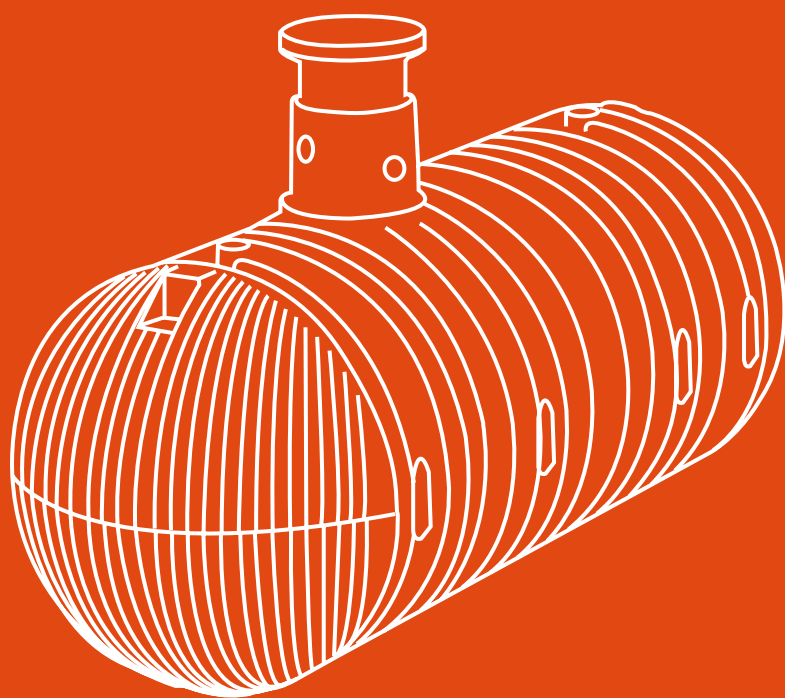
Precios válidos salvo error tipográfico. Fotografías no contractuales. No se admiten devoluciones de material. Consulte las condiciones generales de venta (CGV) en la página 61 de nuestra tarifa.

© GRAF Iberica, España. Prohibida la reproducción total o parcial sin autorización escrita.

Fotografía de portada: ©iphone-man - fotografía participante de la segunda edición del concurso de fotografía "Agua y vida", organizado por GRAF Iberica



# DEPÓSITOS SOTERRADOS / EXTERIORES



**DEPÓSITOS** SOTERRADOS / EXTERIORES

## DEPÓSITOS SOTERRADOS

Depósito Saphir	Volumen [litros]	Ø [mm]	Altura <sub>total</sub> [mm]	Peso [kg]	Código	Precio [€]
-----------------	------------------	--------	------------------------------	-----------	--------	------------



600L 1125 1185-1385 33 A95930 **531,00**

**Incluye:** Depósito con 1 conexión DN110, kit de juntas y cubierta telescópica transitable por peatones

Depósito ErdTank	Volumen [litros]	Largo [mm]	Ancho [mm]	Altura <sub>total</sub> [mm]	Peso [kg]	Código	Precio [€]
------------------	------------------	------------	------------	------------------------------	-----------	--------	------------



1.000L 1915 930 1190 60 319039 **570,00**

**Incluye:** Depósito con 2 conexiones DN110 y cubierta DN600 transitable por peatones

Depósito Compact	Volumen [litros]	Largo [mm]	Ancho [mm]	Altura <sub>total</sub> [mm]	Peso [kg]	Código	Precio [€]
------------------	------------------	------------	------------	------------------------------	-----------	--------	------------



1.600L 2100 1050 1300 65 295504 **710,00**

2.000L 1715 1240 1480-1600 75 A01630 **900,00**



**NOVEDAD**  
3.000L 2450 1215 1550-1670 110 A01631 **1.120,00**

**Incluye:** 1.600L: Depósito con 2 conexiones DN110 y cubierta DN600 transitable por peatones  
2.000L y 3.000L: Depósito con 2 conexiones DN110 y 2 cubiertas telescópicas DN400 transitables por peatones.

## DEPÓSITOS SOTERRADOS PLATIN

Depósito Platin	Volumen [litros]	Composición	Largo [mm]	Ancho [mm]	Altura <sub>total</sub> [mm]	Peso [kg]	Código	Precio [€]
-----------------	------------------	-------------	------------	------------	------------------------------	-----------	--------	------------

1.500L ----- 2100 1250 1155-1355 86 A01500 **1.163,80**

3.000L ----- 2450 2100 1190-1390 176 A03000 **1.904,20**

5.000L ----- 2890 2300 1405-1605 246 A05000 **2.452,20**

7.500L ----- 3600 2250 1705-2005 366 A07500 **3.825,80**

10.000L\* 2 x 5.000L 2890 2300 1405-1605 246 A10008 **5.007,90**

15.000L\* 2 x 7.500L 3600 2250 1705-2005 366 A15003 **7.757,10**



**Incluye:**

Hasta 7.500L: Depósito con 4 conexiones DN110, kit de juntas y cubierta telescópica transitable por peatones

(\*) A partir de 10.000L: 2 Depósitos con 4 conexiones DN110, 1 broca, 2 kits de juntas y 2 cubiertas telescópicas transitables por peatones. Tuberías de conexión no incluidas.



## Ventajas Depósitos soterrados

- ✓ Depósitos de PEAD
- ✓ Alta estabilidad, incluso con niveles elevados de aguas freáticas
- ✓ Ahorro en la instalación; Solo se necesita grava
- ✓ Cúpula giratoria y cubierta telescópica para facilitar la instalación
- ✓ Posibilidad de cubierta telescópica para paso de vehículos

## Nuevo Depósito PLATIN XL/XXL

- ✓ Hasta 50.000L
- ✓ Depósito de poca profundidad
- ✓ Ideal para terrenos rocosos
- ✓ 80% menos de movimiento de tierras que un depósito convencional



Depósito Platín XL	Volumen [litros]	Composición	Largo [mm]	Ancho [mm]	Altura <sup>total</sup> [mm]	Peso [kg]	Código	Precio [€]
	10.000L	-----	4900	2250	1735-1935	477	A51000	<b>6.900,00</b>
	15.000L	-----	7500	2250	1735-1935	727	A51500	<b>9.200,00</b>
	20.000L	-----	9405	2250	1735-1935	907	A52001	<b>12.200,00</b>
	20.000L*	2 x 10.000L	4900 4900	2250 2250	1735-1935 1735-1935	477 477	A52000	<b>11.500,00</b>
	25.000L	-----	11665	2250	1735-1935	1122	A52501	<b>15.000,00</b>
	25.000L*	1 x 15.000L 1 x 10.000L	7500 4900	2250 2250	1735-1935 1735-1935	727 477	A52500	<b>13.800,00</b>
	30.000L*	2 x 15.000L	7500 7500	2250 2250	1735-1935 1735-1935	727 727	A53000	<b>15.800,00</b>
	35.000L*	1 x 20.000L 1 x 15.000L	9405 7500	2250 2250	1735-1935 1735-1935	907 727	A53500	<b>18.500,00</b>



Adecuados para sistemas contraincendios

**(\*) Incluye:** 2 depósitos, broca y juntas de conexión

1.º depósito: 1 cúpula Mini DN110, 1 tapa ciega y cubierta telescópica transitable por peatones.

2.º depósito: 2 tapas ciegas. Opcional tapa de registro DN200 (ver página 8)

Tuberías de conexión no incluidas

Depósito Platín XXL	Volumen [litros]	Composición	Largo [mm]	Ancho [mm]	Altura <sup>total</sup> [mm]	Peso [kg]	Código	Precio [€]
	40.000L	2 x 20.000L	9405 9405	2250 2250	1735-1935 1735-1935	907 907	A54000	<b>21.000,00</b>
	45.000L	1 x 25.000L 1 x 20.000L	11665 9405	2250 2250	1735-1935 1735-1935	1122 907	A54500	<b>23.400,00</b>
	50.000L	2 x 25.000L	11665 11665	2250 2250	1735-1935 1735-1935	1122 1122	A55000	<b>25.500,00</b>



Adecuados para sistemas contraincendios


**Incluye:** 2 depósitos, broca y juntas de conexión

1.º depósito: 1 cúpula Mini DN110, 1 tapa ciega y cubierta telescópica transitable por peatones.


2.º depósito: 2 tapas ciegas. Opcional tapa de registro DN200 (ver página 8)

Tuberías de conexión no incluidas

## DEPÓSITOS SOTERRADOS CARAT

Depósito Carat S	Volumen [litros]	Largo [mm]	Ancho [mm]	Altura <sup>total</sup> [mm]	Peso [kg]	Código	Precio [€]
	2.700L	2080	1565	2150 – 2350	126	A02700	<b>1.440,20</b>
	3.750L	2280	1755	2340 – 2540	156	A03750	<b>1.877,40</b>
	4.800L	2280	1985	2570 – 2770	191	A04802	<b>2.223,80</b>
	6.500L	2390	2190	2850 – 3050	226	A06500	<b>2.770,60</b>


**Incluye:** Depósito, cúpula Maxi conexiones DN110, cubierta telescópica Mini y Kit de juntas.

Depósito Carat XL	Volumen [litros]	Largo [mm]	Ancho [mm]	Altura <sup>total</sup> [mm]	Peso [kg]	Código	Precio [€]
	8.500L	3500	2040	2835 – 3035	386	A85005	<b>3.611,70</b>
	10.000L	3520	2240	3035 – 3235	461	A10006	<b>4.025,60</b>
	NOVEDAD 13.000L	4000	2420	3215 – 3415	606	A10007	<b>6.407,00</b>
	20.000L	3520	2240	3035 – 3235	461	A20005	<b>7.982,30</b>
	(2x10.000L)	3520	2240	3035 – 3235	461		

Adecuados para sistemas contraincendios (13.000L)



**Incluye:** Hasta 10.000L: Depósito, cúpula Maxi conexiones DN160, kit de juntas, cubierta telescópica Mini. Depósito de 20.000L: 2 Depósitos, 1 cúpula Maxi conexiones DN160, 1 cubierta telescópica Mini, 1 tapa ciega, 1 tapa de registro DN200, 1 broca y 2 kits de juntas. Tuberías de conexión no incluidas

Depósito Carat XXL	Volumen [litros]	Largo [mm]	Ancho [mm]	Altura <sup>total</sup> [mm]	Peso [kg]	Código	Precio [€]
	16.000L <sup>*)</sup>	4590	2500	3300 – 3500	770	A16006	<b>7.168,00</b>
	22.000L	6230	2500	3300 – 3500	1020	A02705	<b>9.900,00</b>
	26.000L	7200	2500	3300 – 3500	1120	A26008	<b>10.500,00</b>
	32.000L	8440	2500	3300 – 3500	1395	A80005	<b>14.800,50</b>
	36.000L	9410	2500	3300 – 3500	1490	A67025	<b>16.500,00</b>
	42.000L	10680	2500	3300 – 3500	1785	A80006	<b>17.900,00</b>
	46.000L	11650	2500	3300 – 3500	1880	A67026	<b>19.000,00</b>
	52.000L	12920	2500	3300 – 3500	2170	A80007	<b>21.400,00</b>
	56.000L	14195	2500	3300 – 3500	2205	A80011	<b>24.000,00</b>




Adecuados para sistemas contraincendios

**Incluye:** Depósito, cúpula Maxi conexiones DN160, kit de juntas cubierta telescópica Mini, 1 tapa ciega. Posibilidad cúpula y cubierta adicionales. Consulte a su comercial


<sup>\*)</sup> **Incluye:** Depósito, cúpula Maxi conexiones DN160, cubierta telescópica Mini y kit de juntas

# DEPÓSITOS SOTERRADOS AGUA POTABLE

Depósito Platin	Volumen [litros]	Largo [mm]	Ancho [mm]	Alto [mm]	Altura <sub>total</sub> [mm]	Peso [kg]	Código	Precio [€]
	1.500L	2100	1250	1015	1155-1455	86	A67008	<b>1.465,20</b>
	3.000L	2450	2100	1050	1190-1390	176	A67009	<b>2.135,70</b>
	5.000L	2890	2300	1265	1405-1605	246	A67010	<b>2.742,00</b>


**Incluye:** Depósito, kit de juntas y cubierta telescópica para agua potable.

\* Las conexiones pueden hacerse con el conector ref.330035 (no incluido con el depósito)

Depósito Carat XL	Volumen [litros]	Largo [mm]	Ancho [mm]	Altura <sub>total</sub> [mm]	Peso [kg]	Código	Precio [€]
	10.000L	3520	2240	3035-3235	461	A67000	<b>4.915,20</b>
	<b>NOVEDAD</b> 13.000L	4000	2420	3215-3415	600	A67011	<b>7.187,00</b>

**Incluye:** Depósito, cúpula Maxi potable, cubierta telescópica para agua potable y kit de juntas


\* Las conexiones pueden hacerse con el conector ref.330035 (no incluido con el depósito)

Depósito Carat XXL	Volumen [litros]	Largo [mm]	Ancho [mm]	Altura <sub>total</sub> [mm]	Peso [kg]	Código	Precio [€]
	16.000L <sup>*)</sup>	4590	2500	3300-3500	770	A67001	<b>8.424,90</b>
	22.000L	6230	2500	3300-3500	1020	A67002	<b>11.573,60</b>
	26.000L	7200	2500	3300-3500	1120	A67003	<b>12.179,40</b>
	32.000L	8440	2500	3300-3500	1395	A67004	<b>16.200,00</b>
	36.000L	9410	2500	3300-3500	1490	A67027	<b>17.200,00</b>
	42.000L	10680	2500	3300-3500	1785	A67005	<b>19.600,00</b>
	46.000L	11650	2500	3300-3500	1880	A67028	<b>20.710,00</b>
	52.000L	12920	2500	3300-3500	2170	A67006	<b>24.300,00</b>








**Incluye:** Depósito, cúpula Maxi potable, kit de juntas, cubierta telescópica para agua potable y 1 tapa ciega. Posibilidad cúpula y cubierta adicionales.

\* Las conexiones pueden hacerse con el conector ref.330035 (no incluido con el depósito)












<sup>\*)</sup>**Incluye:** Depósito, cúpula Maxi potable, kit de juntas, cubierta telescópica para agua potable.

Conector depósito soterrado	Características	Código	Precio [€]
	Conector depósito soterrado apto para agua potable. Para realizar las conexiones del depósito. Rosca macho 2"	330035	<b>7,00</b>


## Complementos depósitos soterrados

Cúpulas	Artículo	Para Depósitos	DN [mm]	Alto [mm]	Boca Ø [mm]	Peso [kg]	Código	Precio [€]
 <p>*Incluye 5 conexiones DN110 o DN160 y bolsa de juntas</p>	Cúpula Maxi*	Carat S	110	605	600	15	371040	<b>200,60</b>
	Cúpula Maxi*	Carat XL/XXL Platin XL/XXL	110	605	600	15	371014	<b>185,00</b>
	Cúpula Maxi*	Carat S	160	605	600	15	371019	<b>208,00</b>
	Cúpula Maxi*	Carat XL/XXL Platin XL/XXL	160	605	600	15	371018	<b>208,00</b>
 <p>*Incluye 4 conexiones DN110 y bolsa de juntas</p>	Cúpula Mini	Carat S	110	285	600	11	371041	<b>163,30</b>
	Cúpula Mini	Carat XL/XXL	110	285	600	11	371064	<b>151,00</b>
 	Cúpula Maxi Potable	Carat XL/XXL	---	605	600	15	371066	<b>170,00</b>
  <p>No necesita cubierta</p>	Cúpula Micro	Carat S	---	90	600	7	371009	<b>164,00</b>
	Tapa ciega**	Carat y Platin XL/XXL	DN110 DN160 DN200	155	600	6,8	371065	<b>144,00</b>

\* Para conexiones hasta DN315 - añadir código 330360 (pág.59)  
 \*\* Opcional tapa de registro telescópica DN200 - ver código 322026

Cubiertas	Artículo	Para Depósitos	Alto [mm]	Boca Ø [mm]	Exterior Ø [mm]	Peso [kg]	Código	Precio [€]
 	Cubierta telescópica Mini*	Saphir, Carat y Platin	360	600	780	6	371010	<b>161,00</b>
 	Cubierta telescópica Maxi*	Saphir, Carat y Platin	476	600	850	13	371011	<b>292,00</b>
 	Cubierta telescópica Maxi turismos* (Fabricada PE)	Saphir (con extensión), Carat (con cúpula Maxi), Platin	476	600	850	22	371052	<b>440,00</b>
 	Cubierta telescópica Agua potable*	Carat XL/XXL y Platin	543	600	850	17	381545	<b>340,00</b>
 	Cubierta telescópica DN400*	Compact 2.000L 3.000L	250	430	550	4	340114	<b>75,00</b>
	Tapa de registro DN200**	Tapa ciega	1100	200	273	4	322026	<b>50,60</b>


\* Ajustable en altura e inclinación    \*\* Ajustable en altura


Accesorio	Artículo	Largo [mm]	Ancho [mm]	Alto [mm]	Peso [kg]	Código	Precio [€]
	Palanca para abrir cubiertas de turismos	380	95	30	0,3	371071	<b>40,00</b>


**Características:** Llave y palanca. Cabeza hexagonal para apertura de la cubierta, palanca para levantar la tapa sin esfuerzo

Extensiones de cúpula	Depósitos	Ø [mm]	Extensión [mm]	Alto [mm]	Peso [kg]	Código	Precio [€]
 	① Saphir, Platin XL/XXL Carat S*, XL*, XXL*	680	300 - 300	400	6	371003	<b>120,30</b>
	② Saphir, Platin XL/XXL Carat S*, XL*, XXL*	680	500 - 1000	1210	19,5	371015	<b>219,20</b>
 	③ Erdtank / Compact 1600L	750	200 - 700	700	22	202057	<b>118,00</b>
	④ Compact 2000L 3000L	400	250 - 500	600	6	330341	<b>129,30</b>

\*) Sólo en combinación con cúpula Maxi y cúpula Mini

Brocas	Artículo	Ø broca [mm]	Código	Precio [€]
	Broca especial perforación depósitos DN75	83	202002	<b>61,80</b>
	Broca especial perforación depósitos DN110 Solo apta para Carat S y Herkules	121	934822	<b>67,50</b>
	Broca especial perforación depósitos DN110	124	202003	<b>67,50</b>
	Broca especial perforación depósitos DN160	175	332002	<b>78,70</b>
	Broca especial perforación depósitos DN200	210	332005	<b>89,90</b>


Juntas depósitos soterrados	Artículo	Depósitos	Ø Diámetro broca[mm]	Grosor pared depósito[mm]	Color	Código	Precio [€]
	DN110	Carat, Platin (hasta 5.000L), Erdtank y Saphir	124	9 - 13	Negro	332033	<b>18,00</b>
	DN110	Carat XL/XXL, Compact, Platin 7.500L/ XL/XXL	124	14 - 17	Rojo	332032	<b>19,00</b>
	DN110	Compact	124	17 - 21	Azul	332030	<b>22,00</b>
	DN160	Carat (hasta 6.500L)	175	6 - 11	Negro	332035	<b>19,00</b>
	DN160	Carat XL/XXL Platin XL/XXL	175	11 - 21	Gris	332046	<b>20,00</b>
	DN200	Carat XL/XXL Platin XL/XXL	210	11 - 21	Gris	332049	<b>28,10</b>

Juntas depósitos exteriores	Artículo	Ø Diámetro broca[mm]	Grosor pared depósito[mm]	Color	Código	Precio [€]
	DN19/32 *	44/45	2,5-5	Negro	330383	<b>15,80</b>
	DN32/50 *	58	2,5-5	Negro	330347	<b>15,80</b>
	DN75**	83	4-6	Verde	332039	<b>16,90</b>
	DN110 **	124	4-6	Verde	332031	<b>18,00</b>


\*) Todos los depósitos decorativos / \*\*) Garden Tank, Top Tank y Herkules




## DEPÓSITOS EXTERIORES

Depósito redondo	Volumen [litros]	Ø max. [mm]	Alto [mm]	Peso [kg]	U/P	Código	Precio [€]
	210L	770	800	4,3	40	500212	<b>28,10</b>
	310L	800	940	5,5	20	500213	<b>45,00</b>
	510L	1000	1100	12	15	500214	<b>70,80</b>


**Accesorios:** Para filtros ver pág.30 y para accesorios ver pág.31  
**Incluye:** depósito, tapa y grifo


Depósito rectangular	Volumen [litros]	Largo [mm]	Ancho [mm]	Alto [mm]	Peso [kg]	U/P	Código	Precio [€]
 <b>NOVEDAD</b>	203L	700	700	820	5	50	501205	<b>36,00</b>
	300L	800	660	920	8	32	501206	<b>53,40</b>
	300L Grafito	800	660	920	8	32	501204	<b>53,40</b>
	520L	1240	800	930	14	12	501207	<b>118,00</b>


**Accesorios:** Para filtros ver pág.30 y para accesorios ver pág.31  
**Incluye:** depósito, tapa, grifo y varillas de refuerzo (300L y 520L)


Depósito Lanzarote	Volumen [litros]	Ø max. [mm]	Alto [mm]	Peso [kg]	U/P	Código	Precio [€]
	300L	820	860	7	15	500222	<b>61,80</b>

**Accesorios:** Para filtros ver pág.30 y para accesorios ver pág.31  
**Incluye:** depósito, tapa y grifo

Base depósito redondo	Volumen [litros]	Ø max. [mm]	Alto [mm]	Peso [kg]	U/P	Código	Precio [€]
	210/203L	600	330	1,9	40	502001	<b>19,70</b>
	310L	710	330	2,7	20	502002	<b>24,80</b>
	510L	795	330	3,5	10	502003	<b>39,40</b>

Base depósito rectangular	Volumen [litros]	Largo [mm]	Ancho [mm]	Alto [mm]	Peso [kg]	U/P	Código	Precio [€]
 <b>NOVEDAD</b>	210/203L	600	600	330	1,9	40	502001	<b>19,70</b>
	300L	670	530	330	3	20	502004	<b>34,20</b>
	300L Grafito	670	530	330	3	20	502021	<b>34,20</b>
	520L	1100	610	330	6	10	502005	<b>62,40</b>


Base depósito Lanzarote	Volumen [litros]	Ø max. [mm]	Alto [mm]	Peso [kg]	U/P	Código	Precio [€]
	300L	530	330	4	10	502015	<b>29,30</b>

Depósito Garden	Volumen [litros]	Largo [mm]	Ancho [mm]	Alto [mm]	Ø Tapa [mm]	Peso [kg]	Código	Precio [€]
	500L	880	720	1080	380	23	326022	<b>247,20</b>
	750L	880	720	1610	380	39	326010	<b>331,50</b>
	1.000L	1050	770	1735	380	52	326011	<b>339,40</b>
	2.000L	1050	770	1735	380	52	326015	<b>651,70</b>
	(2x1.000L)	1050	770	1735	380	52		

**Incluye:**

Depósitos hasta 1.000L: Depósito y manguera de extracción

Depósito de 2.000L: 2 Depósitos, 2 mangueras de extracción y kit de conexión


Depósito Top Tank	Volumen [litros]	Ø max [mm]	Alto [mm]	Peso [kg]	U/P	Código	Precio [€]
	1.300L	1176	1560	26	8	323001	<b>280,90</b>
	2.600L	Compuesto por 2 x1.300L y 3 juntas DN75		--	--	A26006	<b>657,40</b>
	3.900L	Compuesto por 3 x1.300L y 4 juntas DN75		--	--	A26007	<b>972,10</b>

**Incluye:**

Depósito 1.300L: Depósito y kit de juntas

A partir de 2.600L: Depósitos, kits de juntas y broca DN75

**Accesorios:** Para brocas y juntas ver pág. 9 y para complementos ver pág.31


Depósito Herkules	Volumen [litros]	Ø max [mm]	Alto [mm]	Peso [kg]	U/P	Código	Precio [€]
	1.600L	1350	1560	60	7	320001	<b>561,80</b>
	3.200L	Compuesto por 2 x 1.600L y 2 juntas DN75		--	--	A03201	<b>1.219,20</b>
	4.800L	Compuesto por 3 x 1.600L y 4 juntas DN75		--	--	A04801	<b>1.814,80</b>
	6.400L	Compuesto por 4 x 1.600L y 6 juntas DN75		--	--	A06401	<b>2.410,40</b>

**Incluye:**

Depósito 1.600L: Depósito y kit de juntas

A partir de 3.200L: Depósitos, kits de juntas y broca DN75

**Accesorios:** Para brocas y juntas ver pág. 9 y para complementos ver pág.31

Depósito IBC NATURAL	Volumen [litros]	Largo [mm]	Ancho [mm]	Alto [mm]	Peso [kg]	Código	Precio [€]
	1.000L	1200	1000	1160	61	A01019	<b>390,00</b>

**Características:** Palet de plástico. Aptos para agua instalados en exterior e interior.

Registro superior: 1 tapa roscada Ø 150mm

Salida inferior: S60x6 con adaptador a 2"



## DEPÓSITOS EXTERIORES AGUA POTABLE

Depósito cuadrado	Volumen [litros]	Largo [mm]	Ancho [mm]	Alto [mm]	Código	Precio [€]
	600L	735	735	1350	A00657	<b>220,40</b>
	750L	735	735	1654	A00750	<b>244,90</b>
	1.000L	780	780	1950	A01000	<b>309,00</b>

**Características:**  
Registros superiores: 1 tapa Ø 250mm con cierre ballesta y 1 abertura Ø 75mm con tapón.  
Salida inferior: Ø 75mm con adaptador a 2" hembra y tapón 2"

Depósito Rectangular	Volumen [litros]	Largo [mm]	Ancho [mm]	Alto [mm]	Código	Precio [€]
	1.000L	1340	620	1710	A01002	<b>326,50</b>
	2.000L	1850	790	1650	A02000	<b>699,60</b>
	3.000L	1725	1150	1850	A03001	<b>1.212,70</b>
	12.000L*	4953	1725	1850	A00217	<b>4.337,60</b>

**Características:**  
Registros superiores: 1 tapa Ø 250mm (1.000L - 250mm; 2.000L y 3.000L - 490mm) con cierre ballesta, 2 aberturas Ø 75mm con adaptadores 2" hembra.  
Salida inferior: Ø 75mm con adaptador a 2" hembra y tapón 2"

\* Kit contraincendios: incluye 4 depósitos de 3.000L y kits de unión.

Depósito Aquatonne	Volumen [litros]	Largo [mm]	Ancho [mm]	Alto [mm]	Ø max. [mm]	Código	Precio [€]
	1.000L	1090	1090	1396	1090	A10019	<b>291,50</b>

**Incluye:** Depósito y tapa superior completa extraíble  
**Características:**  
Registros superiores: tapa Ø 250mm con cierre ballesta, conector de 2" con rosca interior y tapón.  
Salida inferior: Ø 75mm con adaptador a 2" hembra y tapón 2"

Depósito IBC OPACO	Volumen [litros]	Largo [mm]	Ancho [mm]	Alto [mm]	Peso [kg]	Código	Precio [€]
	1.000L	1200	1000	1160	61	A01020	<b>390,00</b>

**Características:** Palet de plástico. Aptos para agua potable instalados en exterior e interior.  
Registro superior: 1 tapa roscada Ø 150mm  
Salida inferior: S6x6 con adaptador a 2"

Contenedor Agua potable	Volumen [litros]	Alto [mm]	Ø max. [mm]	Peso [kg]	U/p	Código	Precio [€]
	510L	1100	1000	12	15	500219	<b>110,80</b>

**Incluye:** Depósito y tapa

Accesorios Depósitos agua potable	Artículo	Código	Precio [€]
	Kit unión A apto para todos los modelos (primer depósito)	A00108	<b>64,70</b>
	Kit unión B cuadrado 600L / 750L	A00109	<b>64,70</b>
	Kit unión B cuadrado 1.000L / rectangular 2.000L	A00206	<b>62,00</b>
	Kit unión B rectangular 1.000L	A00207	<b>67,10</b>
	Kit unión B rectangular 3.000L / Aquatonne 1.000L	A00208	<b>67,10</b>



# BARRILES

Bidón Multiusos	Volumen [litros]	Ø máx. [mm]	Ø Tapa [mm]	Alto [mm]	Peso [Kg]	Color	Código	Precio [€]
	30L	310	250	510	2	Azul	824400	<b>30,00</b>
	60L	400	325	640	3,7	Azul	824410	<b>40,00</b>
	120L	470	390	800	6	Azul	824420	<b>60,00</b>
	220L	600	465	980	9,6	Azul	824430	<b>100,00</b>

**Características:** Polietileno alimentario, cierre hermético y opaco

**Incluye:** Todos los barriles incluyen tapa y cierre de ballesta

Barril agroalimentario redondo	Volumen [litros]	Ø [mm]	Alto [mm]	Altura <sup>total</sup> [mm]	Peso [Kg]	Código	Precio [€]
	10L	240	270	320	0,69	A00470	<b>16,10</b>
	15L	280	300	350	0,95	A00471	<b>19,50</b>
	30L	350	425	470	1,61	A00472	<b>25,30</b>
	50L	350	640	690	2,20	A00473	<b>36,60</b>
	80L	490	565	630	4,10	A00474	<b>48,10</b>
	125L	490	785	850	5,10	A00475	<b>58,50</b>

Tapa abierta o cerrada en un solo producto

**Características:** Fabricados en PE, estable, nivel visible desde el exterior. Todos los barriles incluyen asa de transporte, tapa superior con tapón roscado, tapón y grifo inferiores. Apto para uso alimentario.

Barril agroalimentario ovalado	Volumen [litros]	Largo [mm]	Ancho [mm]	Alto [mm]	Altura <sup>total</sup> [mm]	Peso [Kg]	Código	Precio [€]
	60L	560	350	475	530	3,31	A00482	<b>45,80</b>
	100L	650	410	550	610	5,40	A00483	<b>65,20</b>
	150L	680	470	650	710	7,74	A00484	<b>93,90</b>
	200L	810	500	710	770	9,43	A00485	<b>106,60</b>
	300L	880	610	815	880	12,60	A00486	<b>131,50</b>
	500L	1050	700	970	1010	24,22	A00487	<b>245,00</b>

Tapa abierta o cerrada en un solo producto

**Características:** Fabricados en PE, estable, nivel visible desde el exterior. Todos los barriles incluyen asa de transporte, tapa superior con tapón roscado, tapón y grifo inferiores. Apto para uso alimentario.

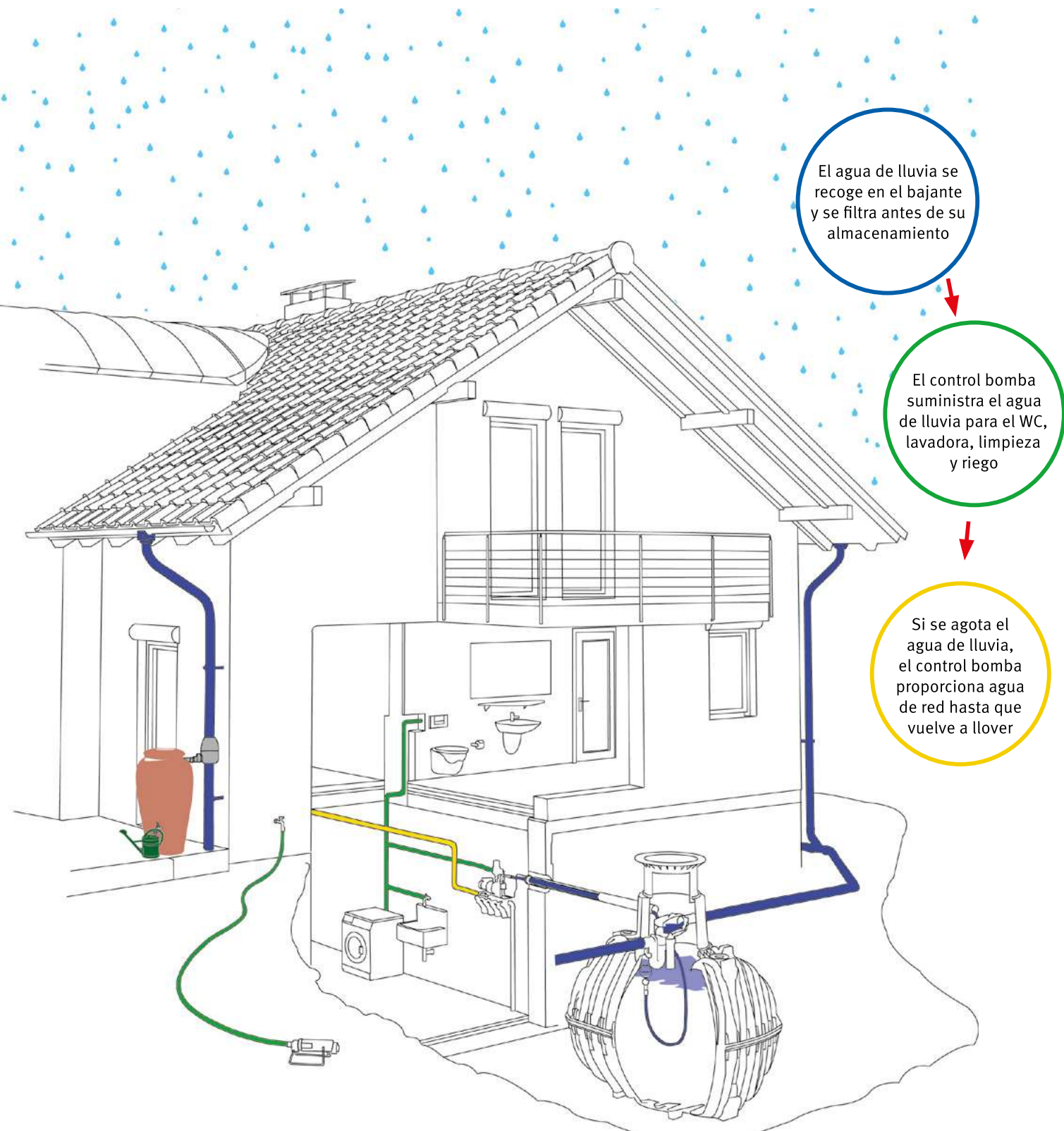
Accesorios barriles	Artículo	Código	Precio [€]
	Campana de fermentar G1	730050	<b>3,20</b>
	NW10 - Grifo para barril agroalimentario, con salida DN12	730014	<b>2,25</b>
	NW15 - Grifo para barril agroalimentario, con salida DN15	730012	<b>4,40</b>
	Adaptador a rosca 1/2"	730035	<b>11,40</b>
	Adaptador a rosca 3/4"	730034	<b>11,50</b>

Campana fermentar

Grifo

Adaptador

# El agua de lluvia, un recurso natural y gratuito



## Leyenda de símbolos

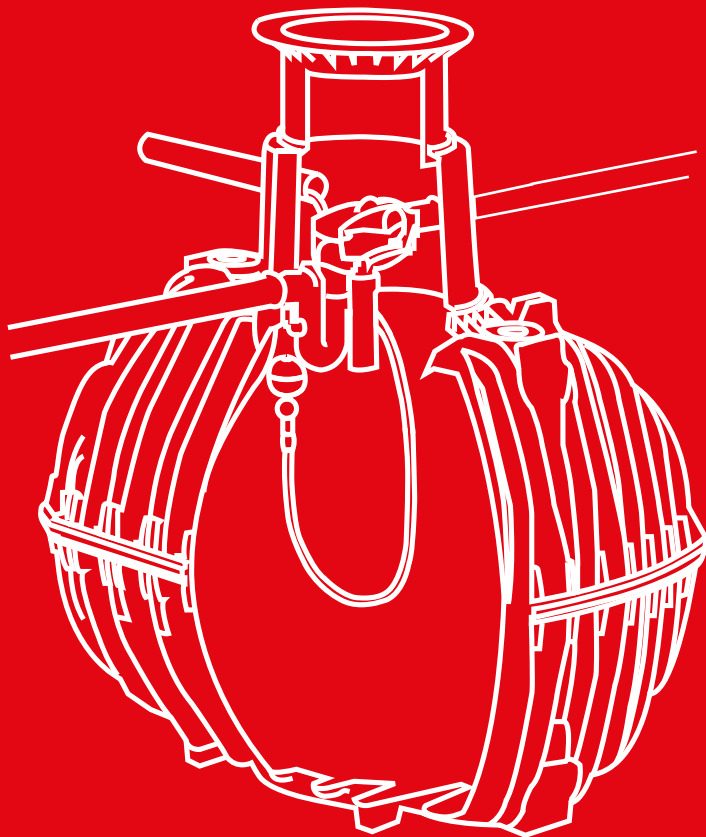


Riego para jardín



Usos no potables vivienda (WC, lavadora y limpieza)









**RECUPERACIÓN AGUA DE LLUVIA**

**RECUPERACIÓN AGUA DE LLUVIA**

# PACKS CARAT S PARA RECUPERACIÓN AGUA DE LLUVIA

Pack Carat S Garden Confort	Características	Volumen [litros]	Código	Precio [€]
	<b>Incluye:</b> - Depósito Carat S - Cúpula Maxi DN110 - Cubierta Mini - Pack filtración Universal - Pack técnico Garden Confort	2.700L	370110	<b>2.497,88</b>
		3.750L	370111	<b>2.935,08</b>
		4.800L	370112	<b>3.281,48</b>
		6.500L	370113	<b>3.828,28</b>
	<b>Incluye:</b> - Depósito Carat S - Cúpula Maxi DN110 - Cubierta Mini - Pack filtración Universal - Pack técnico Garden Confort - Aqua Control	2.700L	A02704	<b>3.003,74</b>
		3.750L	A03705	<b>3.440,94</b>
		4.800L	A04807	<b>3.787,34</b>
		6.500L	A06505	<b>4.334,14</b>
	<b>Incluye:</b> - Depósito Carat S - Cúpula Maxi DN110 - Cubierta Mini - Pack filtración Optimax - Pack técnico Eco Plus	3.750L	370120	<b>4.197,02</b>
		4.800L	370121	<b>4.543,42</b>
		6.500L	370122	<b>5.090,22</b>
	<b>Incluye:</b> - Depósito Carat S - Cúpula Maxi DN110 - Cubierta Mini - Pack filtración Optimax - Pack técnico Profesional	3.750L	370130	<b>5.464,28</b>
		4.800L	370131	<b>5.811,28</b>
		6.500L	370132	<b>6.358,08</b>

# PACKS CARAT XL/XXL PARA RECUPERACIÓN AGUA DE LLUVIA

Pack Carat XL/XXL Garden Confort	Características	Volumen [litros]	Código	Precio [€]
<p><b>Incluye:</b></p> <ul style="list-style-type: none"> <li>- Depósito Carat XL/XXL</li> <li>- Cúpula Maxi DN160</li> <li>- Cubierta Mini</li> <li>- Pack filtración Universal XL</li> <li>- Pack técnico Garden Confort</li> </ul>		8.500L	370152	<b>4.990,74</b>
		10.000L	370153	<b>5.404,64</b>
	<b>NOVEDAD</b>	13.000L	A13205	<b>7.786,04</b>
		16.000L	A16002	<b>8.547,04</b>
		20.000L <sup>1)</sup>	A20002	<b>9.535,74</b>
		22.000L	A02707	<b>11.279,04</b>
		26.000L	A26002	<b>11.879,04</b>

Pack Carat XL/XXL Garden Confort Plus	Características	Volumen [litros]	Código	Precio [€]
<p><b>Incluye:</b></p> <ul style="list-style-type: none"> <li>- Depósito Carat XL/XXL</li> <li>- Cúpula Maxi DN160</li> <li>- Cubierta Mini</li> <li>- Pack filtración Universal XL</li> <li>- Pack técnico Garden Confort</li> <li>- Aqua Control</li> </ul>		8.500L	A08504	<b>5.496,60</b>
		10.000L	A10009	<b>5.910,50</b>
	<b>NOVEDAD</b>	13.000L	A13206	<b>8.291,90</b>
		16.000L	A16003	<b>9.052,90</b>
		20.000L <sup>1)</sup>	A20007	<b>10.041,60</b>
		22.000L	A02708	<b>11.784,90</b>
		26.000L	A26009	<b>12.384,90</b>

Pack Carat XL/XXL Eco Plus	Características	Volumen [litros]	Código	Precio [€]
<p><b>Incluye:</b></p> <ul style="list-style-type: none"> <li>- Depósito Carat XL/XXL</li> <li>- Cúpula Maxi DN160</li> <li>- Cubierta Mini</li> <li>- Pack filtración Optimax XL</li> <li>- Pack técnico Eco Plus</li> </ul>		8.500L	370154	<b>6.205,98</b>
		10.000L	370155	<b>6.619,88</b>
	<b>NOVEDAD</b>	13.000L	A13207	<b>9.001,28</b>
		16.000L	A16004	<b>9.762,28</b>
		20.000L <sup>1)</sup>	A20003	<b>10.750,98</b>
		22.000L	A02709	<b>12.494,28</b>
		26.000L	A26003	<b>13.094,28</b>

Pack Carat XL/XXL Profesional	Características	Volumen [litros]	Código	Precio [€]
<p><b>Incluye:</b></p> <ul style="list-style-type: none"> <li>- Depósito Carat XL/XXL</li> <li>- Cúpula Maxi DN160</li> <li>- Cubierta Mini</li> <li>- Pack filtración Optimax XL</li> <li>- Pack técnico Profesional</li> </ul>		8.500L	370156	<b>7.421,22</b>
		10.000L	370157	<b>7.887,74</b>
	<b>NOVEDAD</b>	13.000L	A13208	<b>10.269,14</b>
		16.000L	A16005	<b>11.030,14</b>
		20.000L <sup>1)</sup>	A20004	<b>12.018,84</b>
		22.000L	A02710	<b>13.762,14</b>
		26.000L	A26004	<b>14.362,14</b>

<sup>1)</sup> Compuesto por 2 depósitos

# PACKS PLATIN PARA RECUPERACIÓN AGUA DE LLUVIA

Pack Platin Garden Confort	Características	Volumen [litros]	Código	Precio [€]
 <p><b>Incluye:</b></p> <ul style="list-style-type: none"> <li>- Depósito Platin / Platin XL</li> <li>- Cubierta Mini</li> <li>- Pack filtración cesta</li> <li>- Pack técnico Garden Confort</li> </ul>	1.500L	390105	<b>2.046,24</b>	
	3.000L	390106	<b>2.786,64</b>	
	5.000L	390107	<b>3.334,64</b>	
	7.500L	390108	<b>4.708,24</b>	
	10.000L <sup>1)</sup>	390402	<b>5.890,34</b>	
	15.000L <sup>1)</sup>	390403	<b>8.639,54</b>	
	20.000L <sup>1)2)</sup>	A52100	<b>12.450,44</b>	
	25.000L <sup>1)2)</sup>	A52510	<b>14.750,44</b>	

Pack Platin Garden Confort Plus	Características	Volumen [litros]	Código	Precio [€]
 <p><b>Incluye:</b></p> <ul style="list-style-type: none"> <li>- Depósito Platin / Platin XL</li> <li>- Cubierta Mini</li> <li>- Pack filtración cesta</li> <li>- Pack técnico Garden Confort</li> <li>- Aqua Control</li> </ul>	1.500L	A15005	<b>2.552,10</b>	
	3.000L	A03003	<b>3.292,50</b>	
	5.000L	A05001	<b>3.840,50</b>	
	7.500L	A07501	<b>5.214,10</b>	
	10.000L <sup>1)</sup>	A10012	<b>6.396,20</b>	
	15.000L <sup>1)</sup>	A15006	<b>9.145,40</b>	
	20.000L <sup>1)2)</sup>	A52101	<b>12.757,55</b>	
	25.000L <sup>1)2)</sup>	A52515	<b>15.256,30</b>	

Pack Platin Eco Plus	Características	Volumen [litros]	Código	Precio [€]
 <p><b>Incluye:</b></p> <ul style="list-style-type: none"> <li>- Depósito Platin / Platin XL</li> <li>- Cubierta Mini</li> <li>- Pack filtración Minimax Pro</li> <li>- Pack técnico Eco Plus</li> </ul>	3.000L	390110	<b>4.159,54</b>	
	5.000L	390111	<b>4.707,54</b>	
	7.500L	390112	<b>6.081,14</b>	
	10.000L <sup>1)</sup>	390404	<b>7.263,24</b>	
	15.000L <sup>1)</sup>	390405	<b>10.012,44</b>	
	20.000L <sup>1)2)</sup>	A52102	<b>13.823,34</b>	
	25.000L <sup>1)2)</sup>	A52520	<b>16.123,34</b>	

Pack Platin Profesional	Características	Volumen [litros]	Código	Precio [€]
 <p><b>Incluye:</b></p> <ul style="list-style-type: none"> <li>- Depósito Platin / Platin XL</li> <li>- Cubierta Mini</li> <li>- Pack filtración Minimax Pro</li> <li>- Pack técnico Profesional</li> </ul>	3.000L	390115	<b>5.427,41</b>	
	5.000L	390116	<b>5.975,41</b>	
	7.500L	390117	<b>7.349,01</b>	
	10.000L <sup>1)</sup>	390406	<b>8.531,11</b>	
	15.000L <sup>1)</sup>	390407	<b>11.280,31</b>	
	20.000L <sup>1)2)</sup>	A52103	<b>15.091,21</b>	
	25.000L <sup>1)2)</sup>	A52530	<b>17.391,21</b>	

<sup>1)</sup> Compuesto por 2 depósitos

<sup>2)</sup> Platin XL con cúpula maxi y cubierta mini

## PACKS DE FILTRACIÓN

Packs de Filtración	Artículo	Características	Conexión [DN]	Código	Precio [€]
	Pack filtración cesta	Para depósitos Platin/XL/XXL Incluye: filtro, cesta colgante, rebosadero y reja anti-animales	110	342026	<b>198,74</b>
	Pack filtración Universal	Para depósitos Carat S, Platin XL/XXL (cúpula maxi) Incluye: filtro Universal tipo cesta, zapata de entrada tranquila, rebosadero, reja anti-animales y fijación Spannfix.	110	342002	<b>373,98</b>
	Pack filtración Universal XL	Para depósitos Carat XL/XXL Incluye: filtro universal XL tipo cesta, zapata de entrada tranquila, rebosadero, reja anti-animales, fijación Spannfix	160	342041	<b>696,34</b>
	Pack filtración Minimax Pro	Para depósitos Carat S, Platin XL/XXL (cúpula maxi) Incluye: filtro Minimax Pro, zapata de entrada tranquila, rebosadero y fijación Spannfix	110	342038	<b>409,03</b>
	Pack filtración Optimax	Para depósitos Carat S Incluye: filtro Optimax, zapata de entrada tranquila, rebosadero y fijación Spannfix.	110	342005	<b>473,30</b>
	Pack filtración Optimax XL	Para depósitos Carat XL/XXL Incluye: filtro Optimax XL, zapata de entrada tranquila, rebosadero, fijación Spannfix.	160	342042	<b>747,97</b>

## FILTROS INTERNOS

Filtros Internos	Artículo	Superficie recogida máx. [m²]	Caudal máximo [l/s]	Malla filtro [mm]	Altura [mm]	Conexión [DN]	Código	Precio [€]
	Cesta colgante	350	5,5	0,35	175	110	202044	<b>100,57</b>
	Filtro interno Universal	350	5,5	0,35	485	110	340022	<b>274,66</b>
	Filtro interno Universal XL	500	16	0,35	485	160	340107	<b>309,71</b>
	Filtro interno Minimax Pro	350	5,5	0,35	365	110	340093	<b>385,63</b>
	Filtro interno Optimax	350	5,5	0,35	320	110	340037	<b>321,36</b>
	Filtro interno Optimax XL	750	16	0,35	430	160	340108	<b>508,35</b>



## FILTROS EXTERNOS

Filtros Externos	Artículo	Superficie recogida máx. [m²]	Caudal máximo [L/s]	Malla filtro [mm]	Altura [mm]	Conexión [DN]	Código	Precio [€]
	Universal externo -peatones-	350-500	16	0,35	600-1050	110/160	340020	<b>426,61</b>
	Universal externo -turismos-	350-500	16	0,35	600-1050	110/160	340021	<b>496,70</b>
	Minimax externo -peatones-	350	5,5	0,5	485-955	110	340061	<b>426,61</b>
	Minimax externo -turismos-	350	5,5	0,5	485-955	110	340062	<b>496,70</b>
	Optimax externo -peatones-	350-750	16	0,35	580-1050	110/160	340030	<b>484,95</b>
	Optimax externo -turismos-	350-750	16	0,35	580-1050	110/160	340031	<b>566,80</b>
	Pot filter	175	5,5	0,10	340	110	340003	<b>280,49</b>
	Geotextil de recambio Pot Filter	---	---	---	---	---	347010	<b>11,75</b>
	Colector externo -turismos-	350-500	16	0,35	600-1050	110/160	340025	<b>695,34</b>
	Optimax XXL externo	3.000	200	0,35	770	315	A45300	<b>3.746,29</b>
		6.000	300	0,35	770	400	A45301	<b>3.784,35</b>

## FILTROS EXTERNOS INDUSTRIALES

Filtros Externos Industriales	Artículo	Superficie recogida máx. [m²]	Caudal máximo [L/s]	Malla filtro [mm]	Altura [mm]	Conexión [DN]	Código	Precio [€]
	Universal -peatones-	750-1.200	29,5	0,35	740-1270	160/200	340050	<b>1.349,71</b>
	Universal -turismos-	750-1.200	29,5	0,35	740-1270	160/200	340051	<b>1.595,15</b>
	Optimax -peatones-	750-1.500	29,5	0,35	730-1320	160/200	340035	<b>1.326,31</b>
	Optimax -turismos-	750-1.500	29,5	0,35	730-1320	160/200	340036	<b>1.565,93</b>

Complementos	Características	Código	Precio [€]
	Cesta recambio filtro Universal. Apto filtro Universal y filtro Universal XL	340056	<b>65,52</b>
	Spannfix fijación rápida tubo-filtro - DN110	340502	<b>29,22</b>
	Spannfix fijación rápida tubo-filtro - DN160	340546	<b>52,62</b>
	Opticlean para Optimax interno y Minimax interno	340040	<b>78,31</b>
	Opticlean para Optimax externo	340041	<b>93,50</b>
	Opticlean para Optimax XL interno	340117	<b>116,90</b>







# PACKS TÉCNICOS

Pack Técnico Garden Confort	Descripción	Código	Precio [€]
	<p>Potencia: 1,00Kw; Caudal: 5.700L/h; Presión: 4,5 bar; Presscontrol incorporado; protección ante funcionamiento sin agua</p> <p><b>Incluye:</b></p> <ul style="list-style-type: none"> <li>- Bomba Niro40</li> <li>- Kit extracción flotante</li> <li>- Arqueta conexiones integrada</li> <li>- Arqueta conexiones externa</li> <li>- Tubería impulsión 10m</li> </ul>	342011	<b>683,70</b>
	<p>Potencia: 1,00Kw; Caudal: 5.700L/h; Presión: 4,5 bar; Presscontrol incorporado; protección ante funcionamiento sin agua</p> <p><b>Incluye:</b></p> <ul style="list-style-type: none"> <li>- Bomba Niro40</li> <li>- Kit extracción flotante</li> <li>- Arqueta conexiones integrada</li> <li>- Arqueta conexiones externa</li> <li>- Tubería impulsión 10m</li> <li>- Aqua Control</li> </ul>	A00040	<b>1.189,55</b>
	<p>Potencia: 0,8Kw; Caudal: 4.200L/h; Presión: 4,3 bar; Presscontrol incorporado</p> <p><b>Incluye:</b></p> <ul style="list-style-type: none"> <li>- Equipo de control y bombeo Aqua center basic 25/4</li> <li>- Kit de extracción flotante</li> <li>- Tubería aspiración 12m</li> <li>- Set de etiquetas agua no potable</li> </ul>	342021	<b>1.846,31</b>
	<p><b>Pack técnico para distancias hasta 15 m entre depósito y bomba</b></p> <p>Potencia: 0,8Kw; Caudal: 4.200L/h; Presión: 4,3 bar; Presscontrol incorporado</p> <p><b>Incluye:</b></p> <ul style="list-style-type: none"> <li>- Equipo de control y bombeo Aqua Center Silentio 25/4</li> <li>- Kit de extracción flotante</li> <li>- Tubería aspiración 12m</li> <li>- Set de etiquetas agua no potable</li> <li>- Microfiltro</li> <li>- Opticlean</li> </ul>	342022	<b>3.114,18</b>
<p>(Sólo con código 342023)</p>	<p><b>Pack técnico para distancias de más de 15 m entre depósito y bomba</b></p> <p>Potencia: 0,8Kw; Caudal: 4.200L/h; Presión: 4,3 bar</p> <p><b>Incluye:</b></p> <ul style="list-style-type: none"> <li>- Equipo de control y bombeo Aqua Center Silentio 25/4</li> <li>- Kit de extracción flotante</li> <li>- Tubería aspiración 12m</li> <li>- Set de etiquetas agua no potable</li> <li>- Microfiltro</li> <li>- Opticlean</li> <li>- Bomba soporte Garden 300A</li> </ul>	342023	<b>3.558,26</b>

## CONTROL BOMBA

Aqua - Center Basic	Descripción	Código	Precio [€]
 	<p>Control bomba para asegurar el suministro de agua de red en caso de falta de agua de lluvia. Press control incorporado</p> <p>Potencia: 0,8Kw; Caudal: 4.200L/h Presión: 4,3 bar</p>	350022	<b>1.373,11</b>
Aqua - Center Silencio	Descripción	Código	Precio [€]
 	<p>Control bomba para asegurar el suministro de agua de red en caso de falta de agua de lluvia. Press control incorporado</p> <p>Potencia: 0,8Kw; Caudal: 4.200L/h Presión: 4,3 bar</p>	350210	<b>2.372,24</b>
Aqua - Center Silencio distancia	Descripción	Código	Precio [€]
 	<p>Control bomba para asegurar el suministro de agua de red en caso de falta de agua de lluvia. Press control incorporado. Para distancias de más de 15m entre depósito y bomba</p> <p>Potencia: 0,8 Kw; Caudal: 4.200L/h; Presión: 4,3 bar Bomba soporte Garden 300A: Potencia: 0,22Kw; Caudal: 5.700L/h; Presión: 0,55 bar</p>	350212	<b>2.453,98</b>

## BOMBAS

Bombas	Artículo	Descripción	Potencia [Kw]	Presión máxima [bar]	Caudal máximo [L/h]	Altura succión máx [m]	Distancia succión máx [m]	Código	Precio [€]
	Jet 700	Bomba externa de succión, 1m de cable	0,85	4,3	3.180	8	15	202011	<b>208,10</b>
	300A	Bomba sumergible con dispositivo de seguridad, 10m de cable	0,22	0,55	5.700	–	–	355105	<b>175,34</b>
	1000A	Bomba sumergible con dispositivo de seguridad e interruptor de nivel, 15m de cable	0,9	3,6	5.700	–	–	354030	<b>356,41</b>
	NIRO30	Bomba sumergible con dispositivo de seguridad y press control, 10m de cable	0,85	3,2	5.100	–	–	353012	<b>414,86</b>
	NIRO40	Bomba sumergible con dispositivo de seguridad y press control, 10m de cable. Captación flotante	1,00	4,5	5.700	–	–	354024	<b>509,60</b>
	KSB Superinox 25/4	Bomba autoaspirante con dispositivo de seguridad.	0,8	4,3	4.200	6	15	353035	<b>767,00</b>

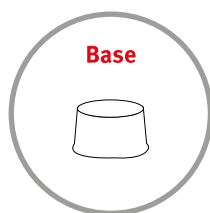
Accesorios	Artículo	Descripción	Código	Precio [€]
	Aqua-Control	Control electrónico con electroválvula para llenar el depósito con agua de la red cuando está vacío. Indica el nivel de agua en % y programa la limpieza de los filtros Optimax y Minimax Pro (Opticlean no incluido)	351021	<b>505,86</b>
	Indicador de nivel digital	Para cualquier modelo de depósito de hasta 3m de profundidad. Incluye 20m de cable de datos	351013	<b>263,74</b>
	Zapata de entrada tranquila	DN110	330140	<b>40,98</b>
	<i>Para evitar turbulencias en el depósito</i>	DN160	330453	<b>192,82</b>
		DN200/315	330454	<b>420,68</b>
		DN110	330108	<b>64,27</b>
	Rebosadero depósito soterrado	DN110, protección antianimales	331004	<b>87,67</b>
	<i>Para evacuar exceso de agua dentro del depósito</i>	DN160	330450	<b>175,34</b>
		DN200	330451	<b>280,49</b>
		DN315	330452	<b>426,61</b>
	Guía pasamuros con junta de compresión para la entrada de tubos y cables	DN110	331002	<b>70,20</b>
	Reja de protección antianimales	DN110	331008	<b>21,11</b>
		DN160	331013	<b>25,79</b>
	Arqueta de conexiones externa	Conexiones sencillas y prácticas al nivel del terreno con 2 conexiones tipo Gardena	202060	<b>58,45</b>
	Arqueta conexiones integrada	Se adapta a la tapa de la cubierta Mini y Maxi para peatones. Incluye 1 conexión tipo Gardena	375119	<b>47,94</b>
	Microfiltro	Para filtrar el agua antes de la entrada del agua a la lavadora. Grosor de malla: 0,1mm Conexión de 1"	331021	<b>204,57</b>
	Kit de extracción flotante Filtro 1.2mm	Ideal para bombas autoaspirantes. Incluye : boya + filtro (1,2mm) + válvula antiretorno + 3.000mm de tubería 1"	333014	<b>151,94</b>
	Kit de extracción flotante Filtro 0,23mm	Ideal para bombas autoaspirantes. Incluye: boya + filtro (0,23mm) + válvula antiretorno + 3.000mm de tubería 1"	333015	<b>222,04</b>
	Toma de agua flotante 1,2mm	Incluye: boya + filtro (1,2mm) + válvula antiretorno (sin tubería)	330054	<b>70,20</b>
	Toma de agua flotante 0,23	Incluye: boya + filtro (0,23mm) + válvula antiretorno (sin tubería)	330055	<b>192,82</b>
	Kit de extracción simple	Incluye: captador + 2.300mm de tubería 1" Apto para Herkules	333002	<b>95,89</b>
	Manguera de conexión PE depósito - bomba	Tubería de PE con conexión de 1" externa Largo: 12m	330082	<b>95,89</b>

# KITS DEPÓSITOS

## COMPOSICIÓN DE LOS KITS




+





+




BAJANTE	FILTRO
 redondo	Filtro Speedy (503040)
 rectangular	Filtro Rápido Quattro (503071)

Depósito Redondo	Volumen [litros]	Ø max. [mm]	Alto [mm]	U/P	Código	Incluye	Precio [€]
	210L <sup>1)</sup>	770	800	40	500212	Depósito	<b>28,10</b>
			1130	--	A00210	Depósito + base	<b>47,80</b>
			1130	--	A00200	Dep. + base + filtro bajante redondo	<b>81,60</b>
			1130	--	A00201	Dep. + base + filtro bajante rectangular	<b>82,10</b>
	310L <sup>1)</sup>	800	940	20	500213	Depósito	<b>45,00</b>
			1270	--	A00310	Depósito + base	<b>69,80</b>
			1270	--	A00302	Dep. + base + filtro bajante redondo	<b>103,60</b>
			1270	--	A00303	Dep. + base + filtro bajante rectangular	<b>104,10</b>
	510L <sup>1)</sup>	1000	1100	15	500214	Depósito	<b>70,80</b>
			1430	--	A00510	Depósito + base	<b>110,20</b>
			1430	--	A00511	Dep. + base + filtro bajante redondo	<b>144,00</b>
			1430	--	A00512	Dep. + base + filtro bajante rectangular	<b>144,50</b>

Depósito Rectangular	Volumen [litros]	Largo [mm]	Ancho [mm]	Alto [mm]	U/P	Código	Incluye	Precio [€]
	203L <sup>1)</sup>	700	700	820	50	501205	Depósito	<b>36,00</b>
				1150	--	A00203	Depósito + base	<b>55,70</b>
				1150	--	A00204	Dep. + base + filtro bajante redondo	<b>89,50</b>
				1150	--	A00205	Dep. + base + filtro bajante rectangular	<b>90,00</b>
	300L <sup>1)</sup>	800	660	920	32	501206	Depósito	<b>53,40</b>
				1250	--	A00300	Depósito + base	<b>87,60</b>
				1250	--	A00304	Dep. + base + filtro bajante redondo	<b>121,40</b>
				1250	--	A00305	Dep. + base + filtro bajante rectangular	<b>121,90</b>
	520L <sup>1)</sup>	1000	1100	930	12	501207	Depósito	<b>118,00</b>
				1260	--	A00520	Depósito + base	<b>180,40</b>
1260				--	A00513	Dep. + base + filtro bajante redondo	<b>214,20</b>	
1260				--	A00514	Dep. + base + filtro bajante rectangular	<b>214,70</b>	

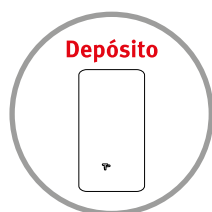
Depósito Rectangular Grafito	Volumen [litros]	Largo [mm]	Ancho [mm]	Alto [mm]	U/P	Código	Incluye	Precio [€]
 <b>NOVEDAD</b>	300L <sup>1)</sup>	800	660	920	32	501204	Depósito	<b>53,40</b>
				1250	--	A00315	Depósito + base	<b>87,60</b>
				1250	--	A00316	Dep. + base + filtro bajante redondo	<b>121,40</b>
				1250	--	A00317	Dep. + base + filtro bajante rectangular	<b>121,90</b>

Depósito Lanzarote	Volumen [litros]	Ø max. [mm]	Alto [mm]	U/P	Código	Incluye	Precio [€]
	300L <sup>1)</sup>	820	860	15	500222	Depósito	<b>61,80</b>
			1150	--	A00301	Depósito + base	<b>91,10</b>
			1150	--	A00306	Dep. + base + filtro bajante redondo	<b>124,90</b>
			1150	--	A00307	Dep. + base + filtro bajante rectangular	<b>125,40</b>


<sup>1)</sup> El depósito incluye tapa y grifo




## COMPOSICIÓN DE LOS KITS




BAJANTE	FILTRO
 redondo (503040)	Filtro Speedy
 rectangular (503071)	Filtro Rápido Quattro

Basic	Volumen [litros]	Largo [mm]	Ancho [mm]	Alto [mm]	Peso [kg]	U/P	Código	Incluye	Precio [€]
						6	295611	Depósito	<b>175,34</b>
	300L	420	400	2100	15,5	--	A21229	Depósito + filtro bajante redondo	<b>209,14</b>
						--	A21230	Depósito + filtro bajante rectangular	<b>209,64</b>

Los depósitos incluyen grifo de plástico dorado y rosca de 3/4" para conectar el grifo


Classic	Volumen [litros]	Largo [mm]	Ancho [mm]	Alto [mm]	Peso [kg]	U/P	Código	Incluye	Precio [€]
						4	295605	Depósito	<b>186,99</b>
	300L	600	400	1800	15,5	--	A00313	Depósito + filtro bajante redondo	<b>220,79</b>
						--	A00314	Depósito + filtro bajante rectangular	<b>221,29</b>
						2	295606	Depósito	<b>327,29</b>
	650L	800	600	1920	28	--	A00650	Depósito + filtro bajante redondo	<b>361,09</b>
					--	A00651	Depósito + filtro bajante rectangular	<b>361,59</b>	

Los depósitos incluyen grifo de plástico dorado y rosca de 3/4" para conectar el grifo


Terra	Volumen [litros]	Largo [mm]	Ancho [mm]	Alto [mm]	Peso [kg]	U/P	Código	Incluye	Precio [€]
						6	295600	Depósito	<b>140,30</b>
	275L	800	400	1050	13	--	A21184	Depósito + filtro bajante redondo	<b>174,10</b>
						--	A21185	Depósito + filtro bajante rectangular	<b>174,60</b>

Los depósitos incluyen grifo de plástico dorado y rosca de 3/4" para conectar el grifo


# KITS DEPÓSITOS DECORATIVOS

Ánfora	Volumen [litros]	Ø max. [mm]	Alto [mm]	Peso [kg]	U/P	Código	Incluye	Precio [€]
	300L	680	1290	12	3	211701	Depósito	<b>157,77</b>
					--	A21171	Depósito + grifo	<b>168,45</b>
					--	A21234	Dep. + grifo + filtro bajante redondo	<b>202,25</b>
					--	A21235	Dep. + grifo + filtro bajante rectangular	<b>202,75</b>
	500L	790	1500	17	3	211702	Depósito	<b>222,04</b>
					--	A00501	Depósito + grifo	<b>232,72</b>
					--	A21227	Dep. + grifo + filtro bajante redondo	<b>266,52</b>
					--	A21228	Dep. + grifo + filtro bajante rectangular	<b>267,02</b>


Los depósitos incluyen rosca de 3/4" para conectar un grifo. Tapa superior Ø 180mm.

Ánfora Antique	Volumen [litros]	Ø max. [mm]	Alto [mm]	Peso [kg]	U/P	Código	Incluye	Precio [€]
	250L	700	1080	15	2	211601	Depósito	<b>309,71</b>
					--	A00254	Depósito + grifo	<b>320,39</b>
					--	A00250	Dep. + grifo + filtro bajante redondo	<b>354,19</b>
					--	A00251	Dep. + grifo + filtro bajante rectangular	<b>354,69</b>
	360L	780	1200	20	2	211602	Depósito	<b>458,12</b>
					--	A00362	Depósito + grifo	<b>468,80</b>
					--	A21210	Dep. + grifo + filtro bajante redondo	<b>502,60</b>
					--	A21211	Dep. + grifo + filtro bajante rectangular	<b>503,10</b>
	600L	920	1420	30	1	211612	Depósito	<b>590,20</b>
					--	A00604	Depósito + grifo	<b>600,88</b>
--					A00600	Dep + grifo + filtro bajante redondo	<b>634,68</b>	
--					A00601	Dep + grifo + filtro bajante rectangular	<b>635,18</b>	


Los depósitos incluyen macetero y rosca de 3/4" para conectar el grifo

Ánfora Antique ajustable pared	Volumen [litros]	Largo [mm]	Ancho [mm]	Alto [mm]	Peso [kg]	U/P	Código	Incluye	Precio [€]
	260L	800	540	1200	20	2	211603	Depósito	<b>458,12</b>
						--	A00265	Depósito + grifo	<b>468,80</b>
						--	A00262	Dep. + grifo + filtro bajante redondo	<b>502,60</b>
						--	A00263	Dep. + grifo + filtro bajante rectangular	<b>503,10</b>


El depósito incluye macetero y rosca de 3/4" para conectar un grifo

Slim Stone decor	Volumen [litros]	Largo [mm]	Ancho [mm]	Alto [mm]	Peso [kg]	U/P	Código	Incluye	Precio [€]
	500L Beige	750	510	1840	25	2	211821	Depósito	<b>208,00</b>
						--	A00413	Dep. + grifo + filtro bajante redondo	<b>241,80</b>
						--	A00414	Dep. + grifo + filtro bajante rectangular	<b>242,30</b>
	500L Grafito	750	510	1840	25	2	211820	Depósito	<b>208,00</b>
						--	A00415	Dep. + grifo + filtro bajante redondo	<b>241,80</b>
						--	A00416	Dep. + grifo + filtro bajante rectangular	<b>242,30</b>


Los depósitos incluyen grifo de plástico dorado y rosca de 3/4" para conectar el grifo

Terranova	Volumen [litros]	Largo [mm]	Ancho [mm]	Alto [mm]	Peso [kg]	U/P	Código	Incluye	Precio [€]
	275L	800	400	1050	12	6	212120	Depósito	151,94
						--	A00275	Depósito + grifo	162,62
						--	A00276	Dep. + grifo + filtro bajante redondo	196,42
						--	A00277	Dep. + grifo + filtro bajante rectangular	196,92


El depósito incluye rosca de 3/4" para conectar un grifo

Sunda	Volumen [litros]	Largo [mm]	Ancho [mm]	Alto [mm]	Peso [kg]	U/P	Código	Incluye	Precio [€]
	300L	800	400	1180	15	6	212100	Depósito	298,06
						--	A00335	Depósito + grifo	308,74
						--	A00329	Dep. + grifo + filtro bajante redondo	342,54
						--	A00330	Dep. + grifo + filtro bajante rectangular	343,04


El depósito incluye rosca de 3/4" para conectar el grifo

Barrica	Volumen [litros]	Ø max. [mm]	Alto [mm]	Peso [kg]	U/P	Código	Incluye	Precio [€]
	250L	650	930	10	4	295630	Depósito	192,82
					--	A00390	Depósito + filtro bajante redondo	226,62
					--	A00391	Depósito + filtro bajante rectangular	227,12
	400L	780	1050	14	2	295631	Depósito	274,66
					--	A00392	Depósito + filtro bajante redondo	308,46
					--	A00393	Depósito + filtro bajante rectangular	308,96

Los depósitos incluyen grifo de plástico dorado y rosca de 3/4" para conectar el grifo


Muro redondo	Volumen [litros]	Ø max. [mm]	Alto [mm]	Peso [kg]	U/P	Código	Incluye	Precio [€]
	260L	600	930	10	4	326160	Depósito	169,21
					--	A02147	Dep. + grifo + filtro bajante redondo	213,69
					--	A02148	Dep. + grifo + filtro bajante rectangular	214,19

El depósito incluye grifo de plástico dorado y rosca de 3/4" para conectar el grifo




Slim wood	Volumen [litros]	Largo [mm]	Ancho [mm]	Alto [mm]	Peso [kg]	U/P	Código	Incluye	Precio [€]
	330L	580	370	1820	17	4	211813	Depósito	198,74
						--	A00515	Depósito+ filtro bajante redondo	232,54
						--	A00516	Depósito + filtro bajante rectangular	233,04

**NOVEDAD**



Los depósitos incluyen grifo de plástico dorado y rosca de 3/4" para conectar el grifo

Rocky junior	Volumen [litros]	Largo [mm]	Ancho [mm]	Alto [mm]	Peso [kg]	U/P	Código	Incluye	Precio [€]
	300L	800	400	1180	29	3	326135	Depósito	<b>409,03</b>
						--	A02143	Depósito + grifo	<b>419,71</b>
						--	A02144	Dep. + grifo + filtro bajante redondo	<b>453,51</b>
						--	A02145	Dep. + grifo + filtro bajante rectangular	<b>454,01</b>


El depósito incluye rosca de 3/4" para conectar un grifo

Rocky	Volumen [litros]	Largo [mm]	Ancho [mm]	Alto [mm]	Peso [kg]	U/P	Código	Incluye	Precio [€]
	400L Granito	1200	400	1000	40	1	326130	Depósito	<b>496,70</b>
						--	A00407	Depósito + grifo	<b>507,38</b>
						--	A00408	Dep. + grifo + filtro bajante redondo	<b>541,18</b>
	400L Rojizo	1200	400	1000	40	--	A00409	Dep. + grifo + filtro bajante rectangular	<b>541,68</b>
						1	326131	Depósito	<b>496,70</b>
						--	A00410	Depósito + grifo	<b>507,38</b>
	400L Arena	1200	400	1000	40	--	A00411	Dep. + grifo + filtro bajante redondo	<b>541,18</b>
						--	A00412	Dep. + grifo + filtro bajante rectangular	<b>541,68</b>
						1	326132	Depósito	<b>496,70</b>
	400L Arena	1200	400	1000	40	--	A00404	Depósito + grifo	<b>507,38</b>
						--	A00405	Dep + grifo + filtro bajante redondo	<b>541,18</b>
						--	A00406	Dep + grifo + filtro bajante rectangular	<b>541,68</b>

Los depósitos incluyen rosca de 3/4" para conectar un grifo

Woody	Volumen [litros]	Largo [mm]	Ancho [mm]	Alto [mm]	Peso [kg]	U/P	Código	Incluye	Precio [€]
	350L Claro	1240	400	1000	30	4	212201	Depósito	<b>432,43</b>
						--	A00356	Depósito + grifo	<b>443,11</b>
						--	A21223	Dep. + grifo + filtro bajante redondo	<b>476,91</b>
	350L Oscuro	1240	400	1000	30	--	A21224	Dep. + grifo + filtro bajante rectangular	<b>477,41</b>
						4	212200	Depósito	<b>432,43</b>
						--	A00357	Depósito + grifo	<b>443,11</b>
	350L Oscuro	1240	400	1000	30	--	A21221	Dep. + grifo + filtro bajante redondo	<b>476,91</b>
						--	A21222	Dep. + grifo + filtro bajante rectangular	<b>477,41</b>

Los depósitos incluyen rosca de 3/4" para conectar un grifo

Timber	Volumen [litros]	Ø max. [mm]	Alto [mm]	Peso [kg]	U/P	Código	Incluye	Precio [€]
	230L	570	930	10	4	212135	Depósito	<b>298,06</b>
					--	A02153	Depósito + grifo + filtro Speedy	<b>342,54</b>
					--	A02154	Dep. + grifo + filtro Rápido Quattro	<b>343,04</b>

**NOVEDAD**

El depósito incluye rosca de 3/4" para conectar un grifo

Color 2 en 1	Volumen [litros]	Ø max. [mm]	Alto [mm]	Peso [kg]	U/P	Código	Incluye	Precio [€]
	350L Manzana	620	1500	15	1	326100	Depósito	<b>479,13</b>
					--	A00369	Depósito + grifo	<b>506,10</b>
					--	A00370	Dep. + grifo + filtro bajante redondo	<b>539,90</b>
					--	A00371	Dep. + grifo + filtro bajante rectangular	<b>540,40</b>
	350L Coco	620	1500	15	1	326105	Depósito	<b>479,13</b>
					--	A00381	Depósito + grifo	<b>506,10</b>
					--	A00382	Dep. + grifo + filtro bajante redondo	<b>539,90</b>
					--	A00383	Dep. + grifo + filtro bajante rectangular	<b>540,40</b>
350L Tomate	620	1500	15	1	326102	Depósito	<b>479,13</b>	
				--	A00378	Depósito + grifo	<b>506,10</b>	
				--	A00379	Dep. + grifo + filtro bajante redondo	<b>539,90</b>	
				--	A00380	Dep. + grifo + filtro bajante rectangular	<b>540,40</b>	
350L Lava	620	1500	15	1	326141	Depósito	<b>479,13</b>	
				--	A00387	Depósito + grifo	<b>506,10</b>	
				--	A00388	Dep + grifo + filtro bajante redondo	<b>539,90</b>	
				--	A00389	Dep + grifo + filtro bajante rectangular	<b>540,40</b>	

Los depósitos incluyen macetero y rosca de 3/4" para conectar un grifo

Vaso zen1	Volumen [litros]	Ø max. [mm]	Alto [mm]	Peso [kg]	U/P	Código	Incluye	Precio [€]
	220L Zink	580	1200	8	4	295642	Depósito + grifo	<b>145,60</b>
					--	A02151	Dep. + grifo + filtro bajante redondo	<b>179,40</b>
					--	A02152	Dep. + grifo + filtro bajante rectangular	<b>179,90</b>
	220L Grafito	580	1200	8	4	295640	Depósito + grifo	<b>145,60</b>
					--	A02149	Dep. + grifo + filtro bajante redondo	<b>179,40</b>
					--	A02150	Dep. + grifo + filtro bajante rectangular	<b>179,90</b>

Los depósitos incluyen macetero, grifo de plástico dorado y rosca de 3/4" para conectar el grifo

zen1 Macetero	Volumen [litros]	Ø max. [mm]	Alto [mm]	Peso [kg]	U/P	Código	Incluye	Precio [€]
	300L Mocca	620	1525	16	2	326109	Depósito	<b>309,71</b>
					--	A00332	Depósito + grifo	<b>320,39</b>
					--	A00323	Dep. + grifo + filtro bajante redondo	<b>354,19</b>
	300L Gris	620	1525	16	--	A00324	Dep. + grifo + filtro bajante rectangular	<b>354,69</b>
					2	326111	Depósito	<b>309,71</b>
					--	A00331	Depósito + grifo	<b>320,39</b>
--	A00321	Dep. + grifo + filtro bajante redondo	<b>354,19</b>					
--	A00322	Dep. + grifo + filtro bajante rectangular	<b>354,69</b>					

Los depósitos incluyen macetero y rosca de 3/4" para conectar un grifo






Elegance	Volumen [litros]	Largo [mm]	Ancho [mm]	Alto [mm]	Peso [kg]	U/P	Código	Incluye	Precio [€]
	400L Beige	600	600	1800	17	2	212302	Depósito	<b>298,06</b>
						--	A00400	Depósito + grifo	<b>308,74</b>
						--	A21236	Dep. + grifo + filtro bajante redondo	<b>342,54</b>
	400L Gris	600	600	1800	17	--	A21237	Dep. + grifo + filtro bajante rectangular	<b>343,04</b>
						2	212301	Depósito	<b>298,06</b>
						--	A00401	Depósito + grifo	<b>308,74</b>
--	A00402	Dep. + grifo + filtro bajante redondo	<b>342,54</b>						
--	A00403	Dep. + grifo + filtro bajante rectangular	<b>343,04</b>						

Los depósitos incluyen rosca de 3/4" para conectar un grifo





# FILTROS DE BAJANTE

## Filtros para bajante redondo

Filtros para bajante redondo	Artículo	Características	Código	Precio [€]
	Speedy	Para bajantes de 75mm - 110mm Superficie máx. recogida: 80m <sup>2</sup> Función verano/invierno Rebosadero automático Salida lateral 1" Incluye broca, junta y tubería	503040	<b>33,80</b>
	Eco 50 Gris	Para bajantes de 75mm - 110mm Superficie máx. recogida: 50m <sup>2</sup> Función verano/invierno Rebosadero automático Salida lateral 1" Incluye junta y tubería	503011	<b>9,16</b>
	Eco 50 Marrón	Para bajantes de 75mm - 110mm Superficie máx. recogida: 50m <sup>2</sup> Función verano/invierno Rebosadero automático Salida lateral 1" Incluye junta y tubería	503010	<b>9,16</b>
	Pro Gris	Para bajantes de 80mm - 110mm Superficie máx. recogida: 200m <sup>2</sup> Función verano/invierno Rebosadero automático Salida lateral 50mm / 1 1/4" No incluye tubería	344200	<b>47,00</b>
	Pro Marrón	Para bajantes de 80mm - 110mm Superficie máx. recogida: 200m <sup>2</sup> Función verano/invierno Rebosadero automático Salida lateral 50mm / 1 1/4" No incluye tubería	344201	<b>47,00</b>
	Simple Gris	Para bajantes de 75mm - 110mm Superficie máx. recogida: 80m <sup>2</sup> Función verano/invierno Rebosadero automático Salida lateral 70mm / 50mm / 1 1/4" No incluye tubería	343011	<b>28,66</b>
	Simple Marrón	Para bajantes de 75mm - 110mm Superficie máx. recogida: 80m <sup>2</sup> Función verano/invierno Rebosadero automático Salida lateral 70mm / 50mm / 1 1/4" No incluye tubería	343010	<b>28,66</b>
	Separador de hojas Gris	Para bajantes de 75mm - 110 mm Superficie máx. recogida: 80m <sup>2</sup>	346013	<b>11,46</b>

## Filtros para bajante rectangular

Filtros para bajante rectangular	Artículo	Descripción	Código	Precio [€]
	Rápido Quattro	Para bajante rectangular de max. 65x90 Superficie máx. recogida: 50 m <sup>2</sup> Función verano/invierno Rebosadero automático Salida lateral 1 1/4" (32mm) Incluye broca, junta y tubería	503071	<b>34,30</b>
	Quattro Gris	Para bajantes de 65x65 / 60x80 / 70x100 Superficie máx. recogida: 50 m <sup>2</sup> Función verano/invierno Rebosadero automático Salida lateral 3/4" Incluye tubería	503060	<b>11,24</b>
	Quattro Beige	Para bajantes de 65x65 / 60x80 / 70x100 Superficie máx. recogida: 50 m <sup>2</sup> Función verano/invierno Rebosadero automático Salida lateral 3/4" Incluye tubería	503062	<b>11,24</b>

# Complementos depósitos decorativos

Accesorios	Artículo	Características	Color	Código	Precio [€]
	Grifo para depósito decorativo	De latón con rosca macho de 3/4"	Dorado	220011	<b>10,68</b>
			Cromado	330282	<b>10,68</b>
	Grifo de diseño para depósito decorativo	De latón con rosca macho de 3/4"	Plateado	330254	<b>26,97</b>
	Grifo de latón para Herkules/Top Tank	De latón con rosca macho de 3/4" y contrarrosca	Dorado	330044	<b>15,74</b>
	Grifo Aqua Quick + rosca macho 3/4"  Set Aqua Quick, Grifo + varias salidas	De plástico con rosca macho de 3/4", para depósitos decorativos y contenedores de agua	Dorado	504040	<b>2,29</b>
			Dorado	504044	<b>3,44</b>
	Grifo Universal	De plástico con rosca macho de 3/4" y contrarrosca	Blanco	504011	<b>2,12</b>
	Set de conexiones flexible	Para conectar filtro y depósito o entre depósitos Incluye: tubo flexible 400mm, 2 conexiones 32mm(1 1/4"), 2 juntas, 2 abrazaderas, 1 broca de corona diámetro 44mm y 1 conector roscado	Grís	220019	<b>15,48</b>
			Marrón	220020	<b>15,48</b>
	Manguera extracción	Para todos los depósitos decorativos Incluye: 2950mm tubo transparente, grifo de plástico al final del tubo, 2 conectores: uno roscado de 3/4" y uno con junta estanca. Broca y accesorios	---	220015	<b>15,48</b>
	Conector entre depósitos a 1 1/4"	Incluye 250mm de tubo con dos conectores de 1 1/4" con contrarrosca y junta para fijar a los depósitos	---	330031	<b>15,64</b>
	Conector entre depósitos 3/4"	250mm de tubo con dos conectores 3/4" con contrarrosca y junta para fijar a los depósitos	---	504017	<b>4,59</b>
	Conector entre depósitos 3/4" con broca		---	504018	<b>8,03</b>
	Rebosadero de emergencia para depósito	Con rosca y contrarrosca de 1 1/4". Se puede conectar a un tubo de 1 1/4"	Negro	330041	<b>2,81</b>
	Cierre de seguridad para tapa depósito	Cierres de seguridad para depósitos de agua. Bolsa de 4 unidades. Para depósitos modelo redondo, rectangular y Lanzarote (ver pág. 10 y 24)	Negro	504016	<b>2,37</b>





Huerto urbano para balcones y terrazas



Jardinera Ergo



Jardinera Ergo Quadro



Compostadora Thermo Wood



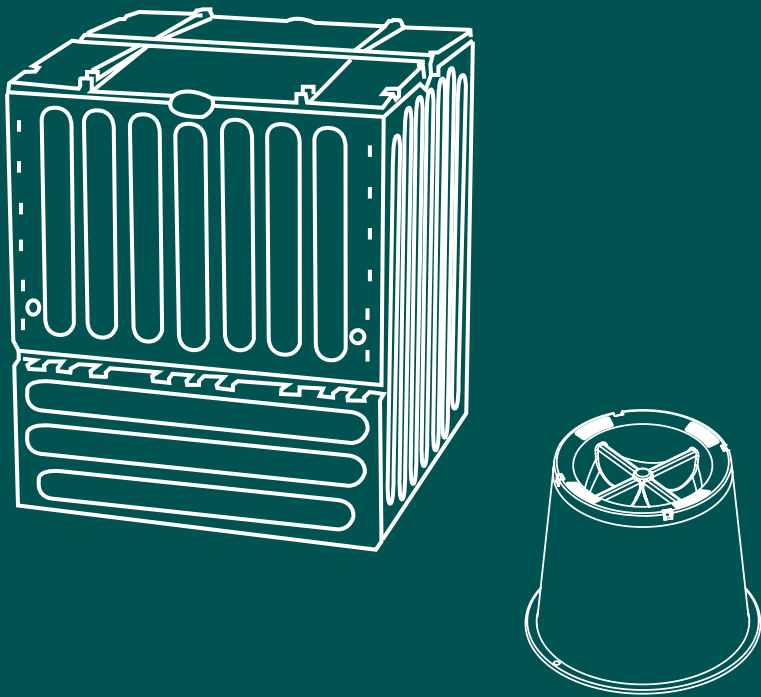
Túnel de cultivo Sunny



Campana de cultivo Sunny




Loseta maxi






# JARDÍN Y COMPOSTADORAS



JARDÍN Y COMPOSTADORAS





Jardinera Ergo	Artículo	Largo [mm]	Ancho [mm]	Alto [mm]	U/P	Peso [kg]	Código	Precio [€]
	Jardinera Ergo*	1100	900	250	48	4,2	645100	<b>58,43</b>
	Extensión** Jardinera Ergo	1585	900	250	48	1,8	645101	<b>33,31</b>
<b>Características:</b> *Fabricado en PP; resistente a UV; color antracita. Kit de 6 paneles y conectores ** Fabricado en PP; resistente a UV; color antracita. Kit de 2 paneles, conectores y tensor								


Módulo de crecimiento Ergo	Artículo	Largo [mm]	Ancho [mm]	Alto [mm]	U/P	Peso [kg]	Código	Precio [€]
	Módulo de crecimiento Ergo	1100	950	250	48	4	645130	<b>63,00</b>
	El módulo de crecimiento Ergo solo se corresponde a la parte superior transparente del producto							
								


Jardinera Ergo Quadro	Artículo	Largo [mm]	Ancho [mm]	Alto [mm]	U/P	Peso [kg]	Código	Precio [€]
	Ergo Quadro S	600	600	250	52	3	645115	<b>46,75</b>
	Ergo Quadro M	600	800	250	52	3,5	645116	<b>52,59</b>
	Ergo Quadro L	800	800	250	52	3,8	645117	<b>56,10</b>
Fabricado en PP; resistente a UV; color antracita. Kit de 4 paneles y conectores								


Módulo de crecimiento Ergo Quadro	Artículo	Largo [mm]	Ancho [mm]	Alto [mm]	U/P	Peso [kg]	Código	Precio [€]
	Módulo Ergo Quadro S	600	600	250	52	3	645112	<b>53,00</b>
	Módulo Ergo Quadro M	600	800	250	52	3,5	645113	<b>55,00</b>
	Módulo Ergo Quadro L	800	800	250	52	4	645114	<b>58,00</b>
 El módulo de crecimiento Ergo Quadro solo se corresponde a la parte superior transparente del producto								


Invernadero Ergo Quadro M	Artículo	Largo [mm]	Ancho [mm]	Alto [mm]	U/P	Peso [kg]	Código	Precio [€]
	Invernadero Ergo Quadro M	600	800	100	36	3,5	645111	<b>58,00</b>
	El módulo invernadero Ergo Quadro solo se corresponde a la parte superior transparente del producto							
								




Huerto urbano	Artículo	Largo [mm]	Ancho [mm]	Alto [mm]	U/P	Peso [kg]	Código	Precio [€]
	Huerto urbano	750	370	650	45	4	645140	<b>32,73</b>
	Tapa*	750	370	220	15	1	645141	<b>9,94</b>
<b>Características:</b> Fabricado en PP; resistente a UV; color antracita. Kit de cubeta y patas * Fabricada en PP; traslúcida								

Túnel de cultivo Sunny	Artículo	Largo [mm]	Ancho [mm]	Alto [mm]	U/P	Peso [kg]	Código	Precio [€]
	Túnel de cultivo*	1050	400	300	40	2	645050	<b>23,38</b>
	Tapa túnel* - Kit de 2 tapas laterales				20	0,5	645055	<b>10,52</b>
	Fijación túnel. Color verde. Kit de 10 unidades				1		645056	<b>9,35</b>
<b>* Características:</b> Fabricado en PP; resistente a UV								

Campana de cultivo Sunny	Altura [mm]	Ø [mm]	U/P	Peso [kg]	Código	Precio [€]
	300	350	30	0,6	645061	<b>14,03</b>
<b>Características:</b> Fabricado en PP transparente; resistente a UV Incluye 2 fijaciones color verde en PP						

Loseta Maxi	Largo [mm]	Ancho [mm]	Alto [mm]	U/P	Código	Precio [€]
	700	240	25	50	240400	<b>17,53</b>
<b>Características:</b> Fabricado en PP; resistente a UV; color marrón oscuro Kit compuesto por 4 losetas Maxi						

Bordura de jardín Edgar	Largo [mm]	Altura [mm]	U/P	Código	Precio [€]
	750	130	100	645150	<b>9,94</b>
<b>Características:</b> Fabricado en PP; resistente a UV; color marrón oscuro Kit compuesto por 6 unidades con un total de 4,5m lineales.					

# COMPOSTADORAS

Thermo Wood	Volumen [litros]	Largo [mm]	Ancho [mm]	Alto [mm]	Peso [kg]	Color	U/P	Código	Precio [€]
-------------	------------------	------------	------------	-----------	-----------	-------	-----	--------	------------



600L	800	800	1000	18	Marrón	12	626050	<b>145,60</b>
------	-----	-----	------	----	--------	----	--------	---------------

### Compostadora decorativa aspecto madera

**Características:** Fabricada en Thermolen, polietileno térmico que acelera el compostaje. Dos puertas superiores de llenado y una inferior de extracción de compost.

Thermo King	Volumen [litros]	Largo [mm]	Ancho [mm]	Alto [mm]	Peso [kg]	Color	U/P	Código	Precio [€]
-------------	------------------	------------	------------	-----------	-----------	-------	-----	--------	------------



400L	740	740	840	13	Verde	22	626001	<b>81,85</b>
------	-----	-----	-----	----	-------	----	--------	--------------

600L	800	800	1040	17	Verde	20	626002	<b>99,42</b>
------	-----	-----	------	----	-------	----	--------	--------------

900L	1000	1000	1000	21	Verde	14	626003	<b>157,77</b>
------	------	------	------	----	-------	----	--------	---------------

**Características:** Fabricada con Thermolen, polietileno térmico que acelera el compostaje. Tapa con gran abertura para llenado y compuerta inferior de extracción de compost.

Eco King	Volumen [litros]	Largo [mm]	Ancho [mm]	Alto [mm]	Peso [kg]	Color	U/P	Código	Precio [€]
----------	------------------	------------	------------	-----------	-----------	-------	-----	--------	------------



400L	700	700	830	8	Verde	20	627003	<b>64,27</b>
------	-----	-----	-----	---	-------	----	--------	--------------

600L	800	800	950	12	Verde	17	627001	<b>79,56</b>
------	-----	-----	-----	----	-------	----	--------	--------------

**Características:** Fabricada en polipropileno. Con tapa de doble abertura para facilitar el llenado y cómoda compuerta inferior de extracción de compost.

Eco Master	Volumen [litros]	Largo [mm]	Ancho [mm]	Alto [mm]	Peso [kg]	Color	U/P	Código	Precio [€]
------------	------------------	------------	------------	-----------	-----------	-------	-----	--------	------------



300L	600	600	900	6	Negro	20	628000	<b>44,41</b>
------	-----	-----	-----	---	-------	----	--------	--------------

450L	700	700	1020	9	Negro	14	628001	<b>59,07</b>
------	-----	-----	------	---	-------	----	--------	--------------

**Características:** Fabricada en polipropileno. Con gran abertura superior y dos puertas inferiores para extracción de compost.

Rapid / Eco Composter	Volumen [litros]	Ø [mm]	Alto [mm]	Peso [kg]	Color	U/P	Código	Precio [€]
-----------------------	------------------	--------	-----------	-----------	-------	-----	--------	------------




280L	890	890	8	Verde	12	600012	<b>64,06</b>
------	-----	-----	---	-------	----	--------	--------------

280L	790	840	7,5	Negro	20	625001	<b>44,41</b>
------	-----	-----	-----	-------	----	--------	--------------



### Características

**Rapid Composter:** Tapa doble para facilitar el llenado. Base perforada para circulación aire. Función verano/invierno.

**Eco Composter:** Con tapa superior para facilitar el llenado. Sin base. Función verano/invierno.

Urban compostor	Artículo	Volumen [litros]	Ø max [mm]	Ø base [mm]	Alto [mm]	peso [kg]	U/P	Código	Precio [€]
	Urban compostor (Incluye 1 spray)	15L	285	200	400	6	12	995046	<b>78,31</b>
	Spray acelerador compost (unidades por caja)						6	995007	<b>21,63</b>

**Características:**  
Compostadora de residuos orgánicos para pequeños espacios.  
**Incluye:** Grifo inferior para la extracción de abono líquido.


Accesorios compostadora	Artículo	Largo [mm]	Ancho [mm]	Peso [kg]	Color	U/P	Código	Precio [€]	
	Base hasta 400L	740	740	1	Negro	20	626101	<b>17,68</b>	
	Base hasta 600L	800	800	1,5	Negro	20	626102	<b>18,20</b>	
	Base hasta 900L	980	980	2	Negro	20	626100	<b>18,82</b>	
	Aireador de compostaje	Fabricado en varilla de acero 8 mm de grosor. Ideal para remover y coger muestra de compost.						A95000	<b>19,50</b>

## FUENTES DE JARDÍN


Fuente de jardín	Artículo	Color	Alto [mm]	Base [mm]	Peso [Kg]	Código	Precio [€]
	Granito	Claro ①	1000	250x250	5	356026	<b>116,90</b>
	Granito	Oscuro ②	1000	250x250	5	356025	<b>116,90</b>
	Woody	Claro ③	1000	250x250	5	356031	<b>116,90</b>
	Woody	Oscuro ④	1000	250x250	5	356030	<b>116,90</b>
	Rondo	Gris ⑤	900	Ø190	3	356021	<b>109,72</b>
	Venezia*	Gris ①	900	550x460	7	356100	<b>210,39</b>
	Venezia	Rojizo ②	900	550x460	7	356102	<b>210,39</b>
	Roma	Gris ③	1000	600x560	8	356101	<b>210,39</b>
	Roma	Rojizo ④	1000	600x560	8	356103	<b>210,39</b>

**Características:** Fabricadas en PE, grifo de 3/4" incluido, conexión inferior 3/4"  
\* Incluye desagüe


# RECIPIENTES

Cesto multiusos Toni	Volumen [litros]	Ø max. [mm]	Largo [mm]	Ancho [mm]	Alto [mm]	Peso [kg]	U/P	Código	Precio [€]
	30L	430	---	---	340	1,1	120	785003	<b>9,82</b>
	45L	490	---	---	380	1,5	120	785001	<b>11,11</b>
	70L	550	---	---	430	1,8	120	785002	<b>12,33</b>
	46L (ovalado)	---	600	400	340	1,6	40	785035	<b>14,04</b>

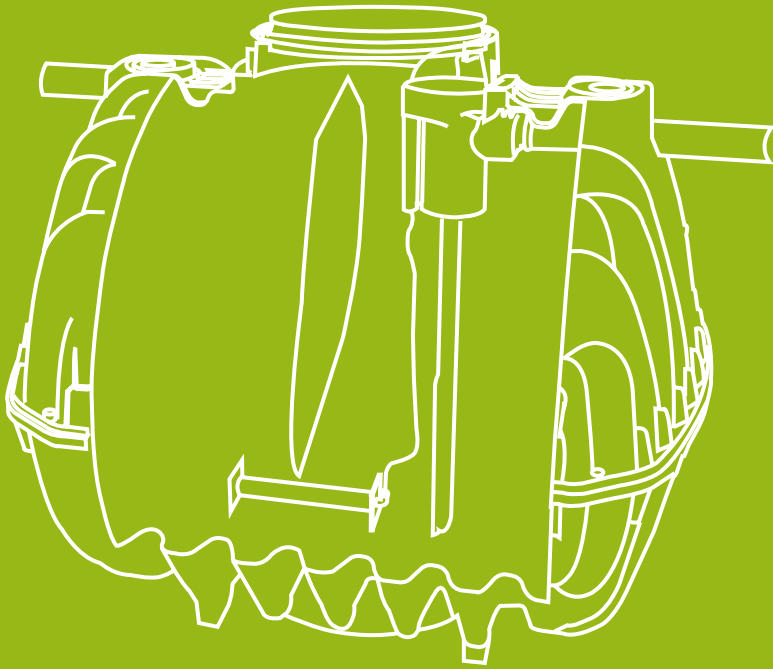
**Características:** De polietileno reciclable, apto para productos alimentarios, con asas ergonómicas. Color verde

Cubo	Volumen [litros]	Ø max. [mm]	Alto [mm]	Peso [kg]	Color	Código	Precio [€]
	16L	370	230	0,7	Verde	776015	<b>9,35</b>
	16L	370	230	0,7	Marrón	776016	<b>9,35</b>

**Características:** Multiusos de 16L. Fácil transporte. Asa de plástico con aspecto madera. Apto para uso alimentario

Bandeja de maletero	Tamaño	Largo [mm]	Ancho [mm]	Alto [mm]	Peso [kg]	Color	U/P	Código	Precio [€]
	L	670	890	210	2	Azul oscuro	100	690011	<b>18,70</b>
	XL	820	890	210	3	Azul oscuro	100	690010	<b>21,04</b>

**Características:** Aptas para todo tipo de automóvil (consultar para cada modelo de vehículo), fabricada en polietileno, asas ergonómicas y fácil manipulación



**TRATAMIENTO AGUAS RESIDUALES**

**TRATAMIENTO AGUAS RESIDUALES**



# TRATAMIENTO DE AGUAS RESIDUALES

## DEPURADORAS de OXIDACIÓN TOTAL

### Depuradora **one2clean/Carbonator/Plus**

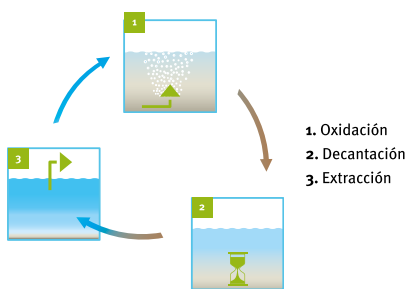
1 a 18 HE



**CE**  
EN 12566-3  
EN 12566-1

La depuradora compacta **one2clean / one2clean Carbonator** y **one2clean plus** combina la nueva tecnología SBR Advanced con el diseño de cámara única.

Parámetros	Rendimiento según marcaje CE
DBO <sub>5</sub> (Demanda biológica de oxígeno en 5 días)	99%
DQO (Demanda química de oxígeno)	96%
SS (Sólidos en suspensión)	99%
NH <sub>4</sub> -N (amonio - nitrógeno)	99%
Ntot (nitrógeno total)	79%
Ptot (Fosfatos totales)	80,2%



Ver pág. 42,43 y 44

#### Módulos opcionales para one2clean plus

**+C +D +P +H +O**

Ver pág. 44

### Depuradora **oneAdvanced**

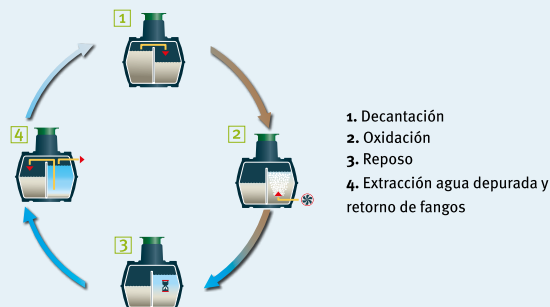
16 a 300 HE



**CE**  
EN 12566-3  
EN 12566-1

Sistema profesional de depuración SBR de dos cámaras y 4 fases.

Parámetros	Rendimiento según marcaje CE
DBO <sub>5</sub> (Demanda biológica de oxígeno en 5 días)	96%
DQO (Demanda química de oxígeno)	92%
SS (Sólidos en suspensión)	95%
NH <sub>4</sub> -N (amonio - nitrógeno)	66%
Ntot (nitrógeno total)	57%
Ptot (Fosfatos totales)	53,5%



Ver pág. 45

#### Módulos opcionales

**+C +D +P +B +H +O**

Ver pág. 45

### Depuradoras para grandes caudales

Para grandes caudales (de 30m<sup>3</sup>/día a 750m<sup>3</sup>/día). GRAF realiza soluciones a medida, diseñando los depósitos de hormigón necesarios y complementándolos con nuestros equipos técnicos.



# FOSAS CON FILTRO BIOLÓGICO Y FOSAS SÉPTICAS

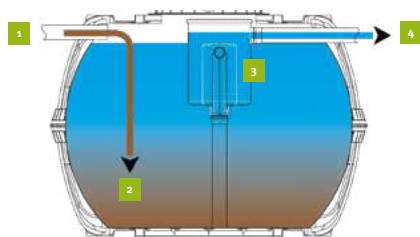
## Fosas filtro **oneZero**



CE  
EN 12566-1

Trata las aguas residuales en dos etapas: decantación de sólidos en la fosa y paso por filtro biológico.

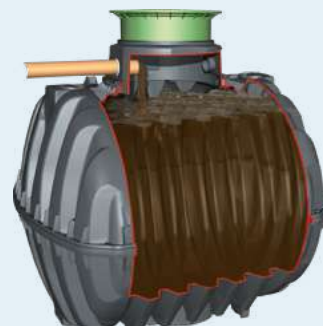
Parámetros	Rendimiento según marcaje CE
DBO5 (Demanda biológica de oxígeno en 5 días)	75%
SS (Sólidos en suspensión)	85%



1. Entrada 2. Decantación 3. Filtración 4. Salida

Ver pág. 46

## Fosas sépticas **oneZero**



CE  
EN 12566-1

Acumula el agua residual en el depósito para su extracción posterior.

Parámetros	Rendimiento según marcaje CE
DBO5 (Demanda biológica de oxígeno en 5 días)	34/45%
SS (Sólidos en suspensión)	50%

Ver pág. 48


## Túnel de infiltración

Solución económica para infiltrar el agua tratada al terreno

Ver pág. 58




# DEPURADORAS one2clean de 1 a 18 HE

8Ydi fUXcfUone2clean	<9	7U XU 'a ½''' OJfcbg#XEU	Jc'i a Yb' OJfcbgQ	@U[c' Q a Q	5bWc' Q a Q	5'hc' Q a Q	DYgc' Q[Q	7i XJ[ c	DFVJc' O Q
 <p><b>Cúpula Micro</b></p> <p>CE EN 12566-3 EN 12566-1</p>	1-3	450	2.700L	2080	1565	1490	160	A90017	<b>2.337,30</b>
	4-5	750	3.750L	2280	1755	1680	190	A90018	<b>2.893,80</b>
	6-7	1.050	4.800L	2280	1985	1910	230	A90019	<b>3.450,30</b>
	8-10	1.350	6.500L	2390	2190	2190	260	A90020	<b>3.895,50</b>
	11-14	2.100	9.600L	2 x 2280	1985	1910	460	A90023	<b>5.580,90</b>
	15-18	2.700	13.000L	2 x 2390	2190	2190	520	A90024	<b>6.359,40</b>


\* El módulo Carbonator no puede instalarse en su interior

HE = Habitantes Equivalentes

8Ydi fUXcfUone2clean	<9	7U XU 'a ½''' OJfcbg#XEU	Jc'i a Yb' OJfcbgQ	@U[c' Q a Q	5bWc' Q a Q	5'hc' Q a Q	DYgc' Q[Q	7i XJ[ c	DFVJc' O Q
 <p><b>Cúpula Mini</b></p> <p>CE EN 12566-3 EN 12566-1</p>	1-3	450	2.700L	2080	1565	1830-2030	175	A90027	<b>2.603,40</b>
	4-5	750	3.750L	2280	1755	2020-2220	205	A90028	<b>3.138,70</b>
	6-7	1.050	4.800L	2280	1985	2250-2450	245	A90029	<b>3.617,30</b>
	8-10	1.350	6.500L	2390	2190	2530-2730	275	A90036	<b>4.229,40</b>
	11-14	2.100	9.600L	2 x 2280	1985	2250-2450	490	A90025	<b>6.176,20</b>
	15-18	2.700	13.000L	2 x 2390	2190	2530-2730	550	A90026	<b>7.229,50</b>

\* El módulo Carbonator no puede instalarse en su interior


HE = Habitantes Equivalentes

5fa Uf]cgyI Hyfbcg'	5fHÁV'c	DUFU XYdi fUXcfUg	<9	@U[c' Q a Q	5bWc' Q a Q	5'hc' Q a Q	DYgc' Q[Q	7i XJ[ c	DFVJc' O Q
	Armario externo S	one2clean	1-18	400	300	1035	7	107990	<b>150,30</b>
	Armario externo M	onzclean Plus	1-18	450	400	1420	10	106589	<b>298,00</b>
		Klaro	16-28						

\* El módulo Carbonator no puede instalarse en su interior

HE = Habitantes Equivalentes

# DEPURADORAS one2clean Carbonator de 1 a 18 HE

Depuradora one2clean Carbonator	HE	Caudal máx. [litros/día]	Volumen [litros]	Largo [mm]	Ancho [mm]	Alto [mm]	Peso [kg]	Código	Precio [€]
	1-3	450	2.700L	2080	1565	1490	160	A90040	<b>3.260,40</b>
	4-5	750	3.750L	2280	1755	1680	190	A90041	<b>3.816,90</b>
	6-7	1.050	4.800L	2280	1985	1910	230	A90042	<b>4.373,40</b>
	8-10	1.350	6.500L	2390	2190	2190	260	A90043	<b>4.818,60</b>
	11-14	2.100	9.600L	2 x 2280	1985	1910	460	A90044	<b>6.504,00</b>
	15-18	2.700	13.000L	2 x 2390	2190	2190	520	A90045	<b>7.282,50</b>


Cúpula Micro



  
 EN 12566-3  
 EN 12566-1


**Incluye:** Carat S, Cúpula Micro, Kit depuración one2clean (para instalación en interior) con arqueta toma de muestras, 2 juntas DN19/32 y 10m mangueras excepto de 11 a 18HE 20m de mangueras. Incluye Pack Carbonator.

\* Las depuradoras para segundas residencias deben ser dimensionadas individualmente en cada caso

Depuradora one2clean Carbonator	HE	Caudal máx. [litros/día]	Volumen [litros]	Largo [mm]	Ancho [mm]	Alto [mm]	Peso [kg]	Código	Precio [€]
	1-3	450	2.700L	2080	1565	1830-2030	175	A90046	<b>3.526,50</b>
	4-5	750	3.750L	2280	1755	2020-2220	205	A90047	<b>4.061,80</b>
	6-7	1.050	4.800L	2280	1985	2250-2450	245	A90048	<b>4.540,40</b>
	8-10	1.350	6.500L	2390	2190	2530-2730	275	A90049	<b>5.152,50</b>
	11-14	2.100	9.600L	2 x 2280	1985	2250-2450	490	A90050	<b>7.102,50</b>
	15-18	2.700	13.000L	2 x 2390	2190	2530-2730	550	A90051	<b>8.155,80</b>


Cúpula Mini



  
 EN 12566-3  
 EN 12566-1

**Incluye:** Carat S, Cúpula Mini, Cubierta Mini, Kit depuración one2clean (para instalación en interior) con arqueta toma de muestras y 10m de mangueras excepto de 11 a 18HE 20m de mangueras. Incluye Pack Carbonator.

\* Las depuradoras para segundas residencias deben ser dimensionadas individualmente en cada caso


Pack Carbonator	Artículo	Descripción	Código	Precio [€]
	Pack Carbonator	Mantiene estables los sistemas de tratamiento de aguas residuales en períodos sin aportación de materia orgánica. Incluye: 1 garrafa de 30 Kg Nutriente Brenntaplus	A90070	<b>962,80</b>
	Nutriente Brenntaplus VP-1	Garrafa de 30Kg	107656	<b>328,40</b>

Módulo universal adicional para 2ª residencias\*

\* Las depuradoras para segundas residencias deben ser dimensionadas individualmente en cada caso


HE = Habitantes Equivalentes

# DEPURADORAS one2clean plus de 1 a 10 HE

Depuradora one2clean plus	HE	Caudal máx. [litros/día]	Volumen [litros]	Largo [mm]	Ancho [mm]	Alto [mm]	Peso [kg]	Código	Precio [€]
 <p><b>Cúpula Micro</b></p>	1-3	450L	2.700L	2080	1565	1490	160	A90080	<b>3.717,50</b>
	4-5	750L	3.750L	2280	1755	1680	190	A90081	<b>4.268,40</b>
	6-7	1050L	4.800L	2280	1985	1910	230	A90082	<b>4.591,20</b>
	8-10	1.350L	6.500L	2390	2190	2190	260	A90083	<b>5.003,00</b>




**Incluye:** Carat S, Cúpula Micro, Kit depuración one2clean plus (para instalación en interior) con arqueta toma de muestras, 2 juntas DN19/32 y 10m mangueras.

CE  
EN 12566-3  
EN 12566-1

Depuradora one2clean plus	HE	Caudal máx. [litros/día]	Volumen [litros]	Largo [mm]	Ancho [mm]	Alto [mm]	Peso [kg]	Código	Precio [€]
 <p><b>Cúpula Mini</b></p>	1-3	450L	2.700L	2080	1565	1830-2030	175	A90086	<b>3.944,50</b>
	4-5	750L	3.750L	2280	1755	2020-2220	205	A90087	<b>4.518,80</b>
	6-7	1.050L	4.800L	2280	1985	2250-2450	245	A90088	<b>4.880,60</b>
	8-10	1.350L	6.500L	2390	2190	2530-2730	275	A90089	<b>5.425,90</b>

**Incluye:** Carat S, Cúpula Mini, Cubierta Mini, Kit depuración one2clean plus (para instalación en interior) con arqueta toma de muestras y 10m de mangueras.

CE  
EN 12566-3  
EN 12566-1

Módulos opcionales	Descripción	Código	Precio [€]
Pack +C 	Módulo automático de aportación de carbono. Para segundas residencias Incluye: 1 garrafa de 30 Kg nutriente Brenntaplus	A90092	<b>545,40</b>
blue.cycle hasta 16HE one2clean <sup>1)</sup> 	Módulo tratamiento terciario. Filtración por arena y cloración del agua depurada. Para depuradoras one2clean plus hasta 10HE y oneAdvanced hasta 16HE	A90093	<b>4.619,00</b>
blue.cycle hasta 38 HE 	Módulo tratamiento terciario. Filtración por arena y cloración del agua depurada. Para depuradoras oneAdvanced hasta 38HE	A90094	<b>4.841,60</b>

<sup>1)</sup> **Incluye:** Depósito Saphir 900L, bomba dosificadora cloro, bomba agua depurada, unidad filtración de arena y accesorios de instalación

<sup>2)</sup> **Incluye:** Depósito Saphir 1.200L, bomba dosificadora cloro, bomba agua depurada, unidad filtración de arena y accesorios de instalación

HE = Habitantes Equivalentes



# DEPURADORAS oneAdvanced de 16 a 300 HE



CE  
EN 12566-3  
EN 12566-1

## Módulos opcionales para Depuradoras oneAdvanced

**+C** Aporte de Carbono\*  
Para segundas residencias

**+P** Eliminación de fosfatos\*

**+H** blue.cycle

\* Consultar precios

**+D** Eliminación de nitrógeno  
Sin coste adicional

**+B** Depósito pulmón\*  
Para regulación de picos de carga

**+O** Salida con bomba de agua depurada\*  
Para salvar alturas o distancias

HE	Caudal máx. [litros/día]	Volumen [litros]	Largo [mm]	Ancho [mm]	Alto [mm]	Peso [kg]	Código	Precio [€]
<b>NOVEDAD</b> 16	2.400	7.500L	2x2280	1755	2020-2220	440	A90005	<b>7.295,00</b>
22	3.300	9.600L	2x2280	1985	2570-2770	490	A90006	<b>7.985,80</b>
28	4.200	13.000L	2x2390	2190	2850-3050	530	A90007	<b>8.547,90</b>
38	5.700	17.000L	2x3500	2040	3035-3235	760	A90008	<b>12.126,40</b>
46	6.900	20.000L	2x3520	2240	3035-3235	910	A90009	<b>14.006,30</b>
<b>NOVEDAD</b> 60	9.000	26.000L	4x2390	2190	2850-3050	1060	A90010	<b>20.586,00</b>
100	15.000	32.000L	2x4590	2500	3300-3500	1490	A90012	<b>25.500,00</b>
165	24.750	52.000L	2x7200	2500	3300-3500	2290	A90015	<b>38.900,00</b>
200	30.000	64.000L	4x4590	2500	3300-3500	3130	A90066	<b>57.200,00</b>
300	45.000	104.000L	4x7200	2500	3300-3500	4530	A90068	<b>77.000,00</b>

**Incluye:** Depósitos Carat S/XL/XXL, Cúpulas Maxi, Cubiertas Mini, Kit depuración oneAdvanced (para instalación en interior) y 10m de mangueras

## COMPLEMENTOS DEPURACIÓN

Complementos	Código	Precio [€]	Mangueras	Código	Precio [€]
Conexión hermética para one2clean	107887	<b>39,40</b>	Mangueras aire oneAdvanced (3x13mm,1x19mm) 10m	107190	<b>101,20</b>
Detector de llenado para Fosa Séptica	351017	<b>213,50</b>	Mangueras aire one2clean (1x19mm,1x13mm) 10m	107686	<b>30,40</b>
Filtro de ventilación antiolores	104018	<b>151,70</b>	Manguera aire negra 20m DN13mm	934017	<b>50,60</b>
Recambio filtro ventilación antiolores	104024	<b>83,00</b>	Manguera aire transparente 20m DN13mm	934011	<b>50,60</b>
			Manguera aire azul 20m DN19mm	934020	<b>50,60</b>
			Conectores mangueras oneAdvanced y one2clean (3x13mm, 1x19mm)	107205	<b>24,00</b>

HE = Habitantes Equivalentes

# FOSAS FILTRO oneZero

Fosa filtro oneZero Saphir	HE	Caudal máx. [litros/día]	Volumen [litros]	Ø [mm]	Altura <sup>total</sup>	Peso [kg]	Código	Precio [€]
----------------------------	----	--------------------------	------------------	--------	-------------------------	-----------	--------	------------



1-2\* 300L 600L 1125 1185-1385 55 A95600 **700,00**

**Incluye:** Depósito Saphir, cubierta Mini y Filtro Anaerobix 30L

Fosa filtro oneZero Erdtank	HE	Caudal máx. [litros/día]	Volumen [litros]	Largo [mm]	Ancho [mm]	Alto [mm]	Peso [kg]	Código	Precio [€]
-----------------------------	----	--------------------------	------------------	------------	------------	-----------	-----------	--------	------------



1-3\* 450L 1000L 1915 930 1190 60 A01010 **735,00**

**Incluye:** Depósito Erdtank con 2 conexiones DN110, cubierta peatonal y filtro Anaerobix 30L

Fosa filtro oneZero Compact	HE	Caudal máx. [litros/día]	Volumen [litros]	Largo [mm]	Ancho [mm]	Alto [mm]	Peso [kg]	Código	Precio [€]
-----------------------------	----	--------------------------	------------------	------------	------------	-----------	-----------	--------	------------



2-5\* 750L 1600L 2100 1050 1300 65 A01622 **957,00**

3-8\* 1.200L 2000L 1715 1240 1480-1600 80 A01624 **1.038,00**



**NOVEDAD**  
5-11\* 1.650L 3000L 2450 1215 1550-1670 115 A01625 **1.350,00**

**Incluye:** 1.600L: Depósito con 2 conexiones DN110 y cubierta DN600 transitable por peatones y filtro Anaerobix 40L  
2.000L y 3.000L: Depósito con 2 conexiones DN110 y 2 cubiertas telescópicas DN400 transitables por peatones y filtro Anaerobix 40L. La de 3.000L incluye 3 conexiones DN110



Fosa filtro oneZero Carat	HE	Caudal máx. [litros/día]	Volumen [litros]	Largo [mm]	Ancho [mm]	Alto [mm]	Peso [kg]	Código	Precio [€]
---------------------------	----	--------------------------	------------------	------------	------------	-----------	-----------	--------	------------

**Cúpula Micro**



5-9 1.350L 2.700L 2080 1565 1490 115 A96010 **1.460,00**

9-12 2.250L 3.750L 2280 1755 1680 145 A96007 **1.898,00**

12-16 2.850L 4.800L 2280 1985 1910 185 A96008 **2.245,00**

16-26 3.750L 6.500L 2390 2190 2190 215 A96009 **2.790,00**



**Incluye:** Depósito Carat S, cúpula Micro y filtro Anaerobix 60L

Fosa filtro oneZero Carat	HE	Caudal máx. [litros/día]	Volumen [litros]	Largo [mm]	Ancho [mm]	Altura <sup>total</sup> [mm]	Peso [kg]	Código	Precio [€]
---------------------------	----	--------------------------	------------------	------------	------------	------------------------------	-----------	--------	------------

**Cúpula Mini**



5-9\* 1.350L 2.700L 2080 1565 1830-2030 130 A96000 **1.615,00**

9-12\* 2.250L 3.750L 2280 1755 2020-2220 160 A96001 **2.050,00**


12-16\* 2.850L 4.800L 2280 1985 2250-2450 200 A96002 **2.398,00**

16-26\* 3.750L 6.500L 2390 2190 2530-2730 230 A96003 **2.945,00**






**Incluye:** Depósito Carat S, cúpula Mini, cubierta Mini y filtro Anaerobix 60L

EN 12566-1 \* Ver extensiones de cúpula - pág 9 / HE = Habitantes Equivalentes

Fosa filtro oneZero XL		HE	Caudal máx. [litros/día]	Volumen [litros]	Largo [mm]	Ancho [mm]	Altura [mm]	Peso [kg]	Código	Precio [€]
 	+	26-50	7.500	8.500 1.000	3500 1915	2040 930	3035 - 3235 1190	530 100	A15030	<b>4.664,10</b>
	+	51-80	12.000	16.000 1.600**	4590 2100	2500 1050	3300 - 3500 1300	750 150	A15031	<b>8.756,70</b>
	+	81-100	15.000	26.000 2.650**	7200 2100	2500 1300	3300 - 3500 1600	1100 215	A15032	<b>12.800,00</b>
	+	101-150	18.000	36.000 3.750	9410 2280	2500 1755	3300 - 3500 2340 - 2540	1470 265	A15033	<b>21.495,00</b>
	+	151-200	24.000	46.000 4.800	11650 2280	2500 1985	3300 - 3500 2570 - 2770	1860 370	A15034	<b>25.900,00</b>

**Incluye:** Depósito Carat XL/XXL, cúpula Maxi, cubierta Mini, depósito con filtro Anaerobix XL, extensión de cúpula (hasta 100 HE).


\* Para equipos hasta 1000 HE, consúltenos

Filtro percolador oneZero XL	HE	Volumen [litros]	Largo [mm]	Ancho [mm]	Alto [mm]	Peso [kg]	Código	Precio [€]
	26 - 50	1.000L	1915	930	1190	100	107696	<b>915,40</b>
	51 - 80	1.600L**	2100	1050	1300	150	107697	<b>1.451,70</b>
	81 - 100	2.650L**	2100	1300	1600	215	107698	<b>2.040,50</b>
	101 - 150	3.750L	2280	1755	2340 - 2540	265	A15080	<b>3.043,70</b>
	151 - 200	4.800L	2280	1985	2570 - 2770	370	A15081	<b>3.733,40</b>
		1.600L			70	65	202059	<b>296,00</b>


**\*\*Cubierta de fundición GARANTIA**

**Incluye:** Depósito con filtro percolador onezero, extensión de cúpula (hasta 100 HE) y cubierta peatonal

\* Para equipos hasta 1000 HE, consúltenos.

Filtro biológico Anaerobix	Artículo	Código	Precio [€]
	Filtro Anaerobix 30L	107883	<b>128,30</b>
	Filtro Anaerobix 40L	107884	<b>151,60</b>
	Filtro Anaerobix 60L	107601	<b>198,30</b>

Incluye material filtrante

Material filtrante Anaerobix	Artículo	Código	Precio [€]
	Saco 15L (para filtros Anaerobix hasta 60L)	107240	<b>15,20</b>
	Saco 50L (para filtros Anaerobix XL/XXL)	106634	<b>25,70</b>

# FOSAS SÉPTICAS oneZero

Fosa séptica oneZero Saphir	HE	Volumen [litros]	Ø [mm]	Altura Total	Ø diámetro [mm]	Peso [kg]	Código	Precio [€]
-----------------------------	----	------------------	--------	--------------	-----------------	-----------	--------	------------



1-2*	600L	1125	1185-1385	600	33	A95930	<b>531,00</b>
------	------	------	-----------	-----	----	--------	---------------

Incluye: Depósito Saphir con 1 conexión DN110 y cubierta Mini

Fosa séptica oneZero Erdtank	HE	Volumen [litros]	Largo [mm]	Ancho [mm]	Alto [mm]	Peso [kg]	Código	Precio [€]
------------------------------	----	------------------	------------	------------	-----------	-----------	--------	------------



1-3*	1.000L	1915	930	1190	60	319039	<b>570,00</b>
------	--------	------	-----	------	----	--------	---------------

Incluye: Depósito Erdtank con 1 conexión DN110 y cubierta peatonal

Fosa séptica oneZero Compact	HE	Volumen [litros]	Largo [mm]	Ancho [mm]	Alto [mm]	Peso [kg]	Código	Precio [€]
------------------------------	----	------------------	------------	------------	-----------	-----------	--------	------------



2-4*	1.600L	2100	1050	1300	65	295504	<b>710,00</b>
------	--------	------	------	------	----	--------	---------------

3-5*	2.000L	1715	1240	1480-1600	75	A01630	<b>900,00</b>
------	--------	------	------	-----------	----	--------	---------------



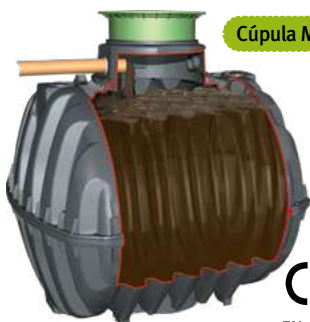
NOVEDAD

5-11*	3.000L	2450	1215	1550-1670	110	A01631	<b>1.120,00</b>
-------	--------	------	------	-----------	-----	--------	-----------------

Incluye: 1.600L: Depósito con 2 conexiones DN110 y cubierta DN600 transitable por peatones  
2.000L y 3.000L: Depósito con 2 conexiones DN110 y 2 cubiertas telescópicas DN400 transitables por peatones. La de 3.000L lleva 3 conexiones DN100

CE  
EN 12566-1

Fosa séptica oneZero Carat	HE	Volumen [litros]	Largo [mm]	Ancho [mm]	Alto [mm]	Peso [kg]	Código	Precio [€]
----------------------------	----	------------------	------------	------------	-----------	-----------	--------	------------



Cúpula Mini

4-6*	2.700L	2080	1565	1830-2030	120	A62700	<b>1.402,90</b>
------	--------	------	------	-----------	-----	--------	-----------------

6-8*	3.750L	2280	1680	2020-2220	150	A63750	<b>1.840,10</b>
------	--------	------	------	-----------	-----	--------	-----------------

9-11*	4.800L	2280	1985	2250-2450	185	A64800	<b>2.186,50</b>
-------	--------	------	------	-----------	-----	--------	-----------------

12-14*	6.500L	2390	2190	2530-2730	220	A66500	<b>2.733,30</b>
--------	--------	------	------	-----------	-----	--------	-----------------

CE  
EN 12566-1

Incluye: Depósito Carat S, cúpula Mini y cubierta Mini


Reja desbaste	HE	Ø [mm]	Volumen [litros]	Largo [mm]	Ancho [mm]	Alto [mm]	Código	Precio [€]
---------------	----	--------	------------------	------------	------------	-----------	--------	------------



2-50	DN110	650L	1190	890	825	106610	<b>890,00</b>
------	-------	------	------	-----	-----	--------	---------------

51-200	DN160	1.100L	1625	1185	800	106613	<b>1.580,00</b>
--------	-------	--------	------	------	-----	--------	-----------------

\* Ver extensiones de cúpula - pág 9 / HE = Habitantes Equivalentes





**DEPÓSITOS GASÓLEO Y SEPARADORES**


# DEPÓSITOS GASÓLEO Y SEPARADORES









# DEPÓSITOS GASÓLEO


Depósito gasóleo cuadrado	Volumen [litros]	Largo [mm]	Ancho [mm]	Alto [mm]	Peso [Kg]	Código	Precio [€]
	600L*	735	735	1345	18	A00658	<b>219,30</b>
	750L*	735	735	1653	22	A00751	<b>250,70</b>
	1.000L	780	780	1950	29	A01006	<b>303,20</b>
<b>Características:</b> Polietileno de Alta densidad. Cumple UNE EN-13341. UNE 53993 IN, MI-IP03 y MI-IP04							
* Disponible cubeta de retención para depósito cuadrado							

Depósito gasóleo rectangular	Volumen [litros]	Largo [mm]	Ancho [mm]	Alto [mm]	Peso [Kg]	Código	Precio [€]
	750L*	1150	620	1470	28	A00752	<b>262,40</b>
	1.000L	1342	620	1668	37	A01008	<b>338,20</b>
	1.600L	1660	730	1675	64	A01502	<b>536,40</b>
	2.000L	2100	730	1695	85	A02001	<b>769,60</b>
<b>Características:</b> Polietileno de Alta densidad. Posibilidad de interconectar hasta 25 depósitos. Cumple UNE En-13341. UNE 53993 IN, MI-IP03 y MI-IP04							
* Disponible cubeta de retención para depósito rectangular							

Depósito gasóleo doble cubeto	Volumen [litros]	Largo [mm]	Ancho [mm]	Alto [mm]	Peso [Kg]	Código	Precio [€]
	750L	1200	660	1485	46	A00132	<b>559,70</b>
	1.000L	1420	660	1685	59	A00133	<b>664,70</b>
	1.500L	1720	770	1720	90	A00135	<b>1.032,00</b>
	2.000L	2200	770	1700	140	A00136	<b>1.486,70</b>
<b>Características:</b> Int. y ext. fabricados en polietileno. No es necesario cubeta de retención. Posibilidad de interconectar hasta 25 depósitos. Cumple UNE EN-13341, UNE 53993 IN, MI-IP04. Incluye detector de fugas del depósito interior e indicador de nivel							


Accesorios	Artículo	Código	Precio [€]
	① Cubeta retención depósito cuadrado	A00116	<b>107,30</b>
	② Cubeta retención depósito rectangular	A00117	<b>107,30</b>
	③ Seta ventilación	A00157	<b>13,50</b>
	④ Kit aspiración sencillo rosca (caldera a 1 depósito)	A00111	<b>36,20</b>
	⑤ Kit aspiración A sencillo rosca (caldera a más de 1 depósito)	A00112	<b>36,20</b>
	⑥ Kit aspiración B sencillo rosca (caldera a más de 1 depósito)	A00113	<b>47,90</b>


# SEPARADORES DE GRASAS


Mini Separadores	Caudal nominal	Volumen [litros]	Largo [mm]	Ancho [mm]	Alto [mm]	Peso [Kg]	Código	Precio [€]
	0,6L/s	60L	520	355	530	3,5	108128	<b>119,60</b>
	0,8L/s	100L	600	410	610	5,7	108129	<b>140,40</b>
	Grifo NW15		Grifo para Mini separador con salida DN15		730012	<b>4,40</b>		

### Características:


Instalación bajo fregadero. Conexiones entrada/salida en PVC DN50  
 Amplia boca superior Ø 200mm.  
 Depósito de alta resistencia. Sistema de vaciado total.  
 Exento de la normativa UNE-1825 (Solo aplica a separadores a partir de 1L/s)

Separador Grasas Saphir	Caudal nominal	Volumen [litros]	Volumen decantador	Volumen separador	Ø Diámetro [mm]	Altura <sub>total</sub> [mm]	Peso [kg]	Codigo	Precio [€]
	1L/s	600L	200	200	1125	1185-1385	33	A76001	<b>1.026,29</b>
	2L/s	900L	200	300	1155	1485-1685	53	A76002	<b>1.131,52</b>
	4L/s	1.200L	500	300	1155	1810-2010	64	A76003	<b>1.446,85</b>
<b>Incluye:</b> Separador Saphir con cubierta telescópica Mini. Conexión DN110 <b>Características:</b> Cumple la normativa UNE-1825									

Separador Grasas Diamant	Caudal nominal	Volumen [litros]	Volumen decantador	Volumen separador	Largo [mm]	Ancho [mm]	Altura <sub>total</sub> [mm]	Peso [kg]	Codigo	Precio [€]
	7L/s	2.200L	700	350	2450	1150	1760-2150	225	A76004	<b>3.155,15</b>
	10L/s	3.350L	1500	600	2450	1400	2010-2400	250	A76005	<b>4.250,48</b>
	15L/s	3.350L	1500	600	2450	1400	2010-2400	250	A76008	<b>5.161,31</b>
<b>Incluye:</b> Separador Diamant con 2 cubiertas telescópicas Mini y 1 extensión de cúpula Hasta 10L/s conexión DN160; 15L/s conexión DN200 <b>Características:</b> Cumple la normativa UNE-1825										

Accesorios	Descripción	Código	Precio [€]
	① Tapa de hormigón clase D	107911	<b>762,01</b>
	② Cubierta telescópica transitable camiones - Clase D (Sin tapa)	107974	<b>273,94</b>
	③ Extensión de cúpula con junta NBR. Extensión máxima 300mm. Medidas: Ø exterior 680mm; Ø interior 600mm; alto 400mm.	371039	<b>184,60</b>

**NOVEDAD**

- > Clase I
- > Vertido <math>\leq 5 \text{ mg/l}</math>
- > Tamaño de 3 a 15 l/s
- >  EN 858-1

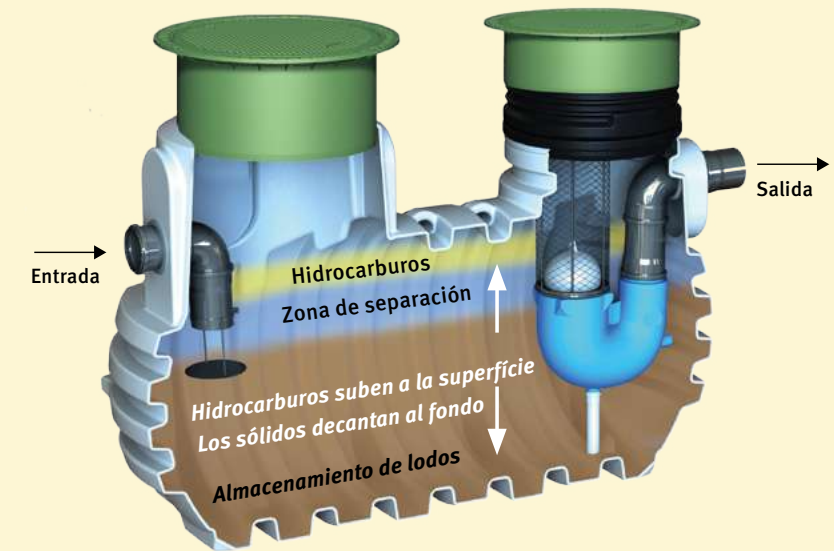
## >>> Ventajas depósito

### Alta calidad

Depósitos fabricados en PEAD. Ofrecen una superficie interna lisa y libre de corrosión, garantizando una alta estabilidad, incluso con niveles de aguas freáticas.

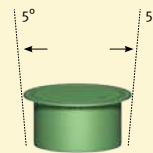
### Fácil instalación

Su reducido peso permite que puedan instalarse sin necesidad de maquinaria pesada, facilitando el transporte y la manipulación en espacios de difícil acceso.



### Conectar y listo

Todos los componentes están ensamblados para una conexión rápida y fácil, reduciendo tiempo y costes de instalación.



### Cubierta ajustable

Para adaptar a cualquier tipo de terreno. Opcional cubiertas Clase B/D

## >>> Sistema de separación de alto rendimiento

### Filtro Coalescente fabricado en acero inoxidable

El filtro coalescente facilita la flotación de las partículas más pequeñas de hidrocarburos.

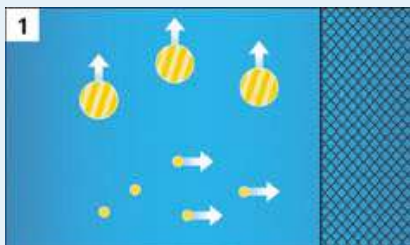
### Obturador automático

El obturador automático asegura que los hidrocarburos no salgan, y queden retenidos en el separador cuando hay un alto nivel de hidrocarburos.

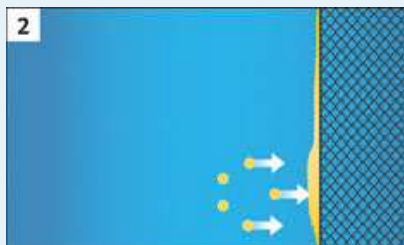
### Sensores de alarmas

Posibilidad de añadir alarmas de llenado. Ver pág. 53

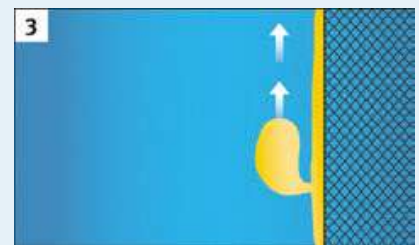
## ¿Cómo funciona un filtro coalescente?




Las partículas de hidrocarburos son fáciles de separar, por su gran diferencial de densidad respecto al agua, lo que permite su flotación hasta la superficie. Las partículas más pequeñas se quedan en el agua por debajo de la superficie.



El separador de Clase I incorpora un filtro coalescente para facilitar la unión entre sí de las partículas más pequeñas.



Cuando las partículas pequeñas se unen en el filtro coalescente, estas aumentan de tamaño, permitiendo su elevación hasta la superficie.


 Partículas de hidrocarburos (aceites, gasóleo...)

# SEPARADORES DE HIDROCARBUROS con decantador y filtro coalescente —

Saphir clase 1	Caudal nominal	Volumen [L]	Ø [mm]	Alto [mm]	Ø Conexiones	Código	Precio [€]
	NS3 3L/s	900L	1155	1415-1615	DN160	A76020	<b>1.701,14</b>
	NS6 6L/s	1.200L	1155	1810-2110	DN160	A76021	<b>2.289,26</b>
	NS3** 3L/s by pass	900L	1155	1415-1615	DN250	A76024	<b>1.943,94</b>
	NS6** 6L/s by pass	1.200L	1155	1810-2110	DN250	A76025	<b>2.548,21</b>

\* Opcional: Cubierta telescópica transitable turismos - fabricada PE (consultar pág.8 - código 371052)  
 \*\* Medidas con by pass: 2090mm x 1360mm (Largo x Ancho)

Diamant clase 1	Caudal nominal	Volumen [L]	Largo [mm]	Ancho [mm]	Alto [mm]	Ø Conexiones	Código	Precio [€]
	NS10 10L/s	2.200L	2450	1150	1760-2150	DN160	A76022	<b>3.432,00</b>
	NS15 15L/s	3.350L	2450	1400	2010-2400	DN200	A76023	<b>4.108,00</b>



### Incluye

- ① Depósito Diamant
- ② Componentes del separador ensamblados:
  - Ⓐ Tuberías de entrada y salida
  - Ⓑ Filtro coalescente
  - Ⓒ Obturador automático
- ③ Cubiertas telescópicas Mini
- ④ Extensión de cúpula\*

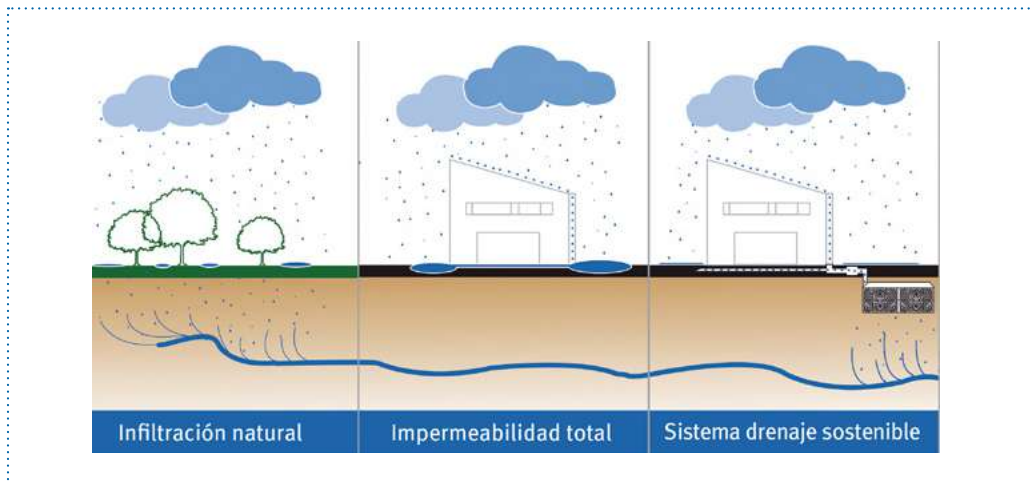
\* Opcional: Cubierta telescópica transitable turismos - fabricada PE (consultar pág.8 - código 371052)

\*\* Consultar con su comercial para otros caudales.

Accesorios	Descripción	Código	Precio [€]
	① Tapa de hormigón clase D	107911	<b>762,01</b>
	② Cubierta telescópica transitable camiones - Clase D (Sin tapa)	107974	<b>273,94</b>
	③ Extensión de cúpula con junta NBR. Extensión máxima 300mm. Medidas: Ø exterior 680mm; Ø interior 600mm; alto 400mm.	371039	<b>184,60</b>
	Sensores de alarma tipo 1 - Sistema de alerta de la capa de hidrocarburos	107964	<b>1.139,42</b>
	Sensores de alarma tipo 2 - Sistema de alerta para los lodos	107965	<b>1.051,75</b>
	Sensores de alarma tipo 3 - Sistema de alerta de la capa de hidrocarburos y lodos	107966	<b>1.624,38</b>





# Conservando el ciclo natural del agua




La infiltración de agua de lluvia en origen ofrece ventajas considerables respecto a los sistemas convencionales que combinan aguas pluviales y residuales

- Favorece la recarga de los acuíferos
- Reduce los costes debido a su simplicidad - los sistemas de alcantarillado de la red separativa y los pozos de bombeo de agua residual pueden dimensionarse a una escala inferior si se emplea la infiltración
- Reduce los efectos de la impermeabilización
- Minimiza la carga hidráulica en el sistema de alcantarillado durante las lluvias
- Contribuye a la prevención de inundaciones
- Sistema de gestión de aguas pluviales sostenible y respetuoso con el medio ambiente



Proyecto Parque Olímpico de Madrid - Estadio Wanda Metropolitano








**SUDS. DRENAJE SOSTENIBLE**

**SUDS. DRENAJE SOSTENIBLE**

# SISTEMA ECOBLOC

EcoBloc light		Artículo	Volumen [litros]	Largo [mm]	Ancho [mm]	Alto [mm]	Peso [kg]	Color	Código	Precio [€]
	Bloque		225L	800	800	350	7	Verde	402300	<b>38,50</b>
	Base		25L	800	800	40	4	Verde	402301	<b>17,50</b>
	Tapas	Placas laterales para Ecobloc light. Preparadas para conexiones: DN110/160/200/250 Set de 2 unidades						2	Verde	402303

EcoBloc maxx		Artículo	Volumen [litros]	Largo [mm]	Ancho [mm]	Alto [mm]	Peso [kg]	Color	Código	Precio [€]
	Bloque		225L	800	800	350	9	Negro	402200	<b>48,20</b>
	Base		25L	800	800	40	4	Negro	402201	<b>17,80</b>
	Tapas	Placas laterales para Ecobloc maxx. Preparadas para conexiones: DN110/160/200/250 Set de 2 unidades						2	Negro	402203

EcoBloc Inspect flex		Artículo	Volumen [litros]	Largo [mm]	Ancho [mm]	Alto [mm]	Peso [kg]	Color	Código	Precio [€]
	Bloque		205L	800	800	320	8	Negro	402005	<b>48,20</b>
	Base		25L	800	800	40	4	Negro	402006	<b>17,80</b>
	Tapas	Placas laterales para Ecobloc Inspect Flex. Preparadas para conexiones: DN110/160/200 Set de 2 unidades						2	Negro	402002



Placa adaptadora	Código	Precio [€]
DN315 - DN400 - DN500	402033	<b>344,00</b>



Conectores Ecobloc	Código	Precio [€]
Bolsa 10 unidades	402015	<b>5,40</b>
Bolsa 25 unidades	402018	<b>11,70</b>
Bolsa 200 unidades	402025	<b>91,60</b>

Arqueta Modular Vario 800 Flex		Artículo	Alto [mm]	Boca Ø [mm]	Exterior Ø [mm]	Peso [kg]	Código	Precio [€]
		<b>Cubierta telescópica Mini</b> Transitable peatones. Ajustable altura (200mm) e inclinación (5°)	360	600	780	6	371010	<b>161,00</b>
		<b>Cubierta telescópica Maxi</b> Transitable peatones. Ajustable altura (300mm) e inclinación (5°)	476	600	850	13	371011	<b>292,00</b>
		<b>Cubierta telescópica Maxi turismos</b> Fabricada PE.	476	600	850	22	371052	<b>440,00</b>
		<b>Arqueta parte superior</b> Parte superior de arqueta de 600mm con conexiones DN160/DN200/DN250/DN315	700	690	1235	14	330360	<b>309,00</b>


Artículo	Largo [mm]	Ancho [mm]	Alto [mm]	Peso [kg]	Código	Precio [€]
<b>Base y cubierta Vario 800 flex</b> Incluye 1 base y 1 cubierta.	800	800	100	15	450052	<b>268,20</b>
<b>Vario 800 flex tipo 1</b> Módulo arqueta. Conexiones DN200	800	800	355	16	450050	<b>227,40</b>
<b>Vario 800 flex tipo 2</b> Módulo arqueta. Conexiones DN200/DN315/DN400	800	800	660	27	450051	<b>285,70</b>
<b>Hoja Sierra</b>	Hoja sierra Vario 132mm Tipo:T345XF				934663	<b>14,00</b>


## REGULADORES DE CAUDAL

VORTEX (VS - CONTROL)	Artículo	Alto [mm]	Ø entrada [mm]	Ø salida [mm]	Caudal descarga [L/s]	Código	Precio [€]
	VS Control M	1315 / 1565 / 1815	DN200	DN250	1 a 55L/s	340171	<b>907,50</b>
	Arqueta para regulación de caudal mediante sistema VORTEX						
	Consultar a nuestro equipo técnico para superiores caudales de salida						

Regulador de caudal	Descripción	Código	Precio [€]
	Incluye rebosadero DN200, junta DN110, regulador de caudal DN110. Descarga ajustable: 1,0; 2,0; 5,0 y 6,5L/s	369005	<b>233,20</b>
	Incluye rebosadero DN200, junta DN160, regulador de caudal DN160. Descarga ajustable: de 2,0L/s a 16,0 L/s	369006	<b>262,40</b>
	Incluye rebosadero DN200, regulador de caudal. Descarga ajustable: de 0,05L/s a 2,0 L/s	369007	<b>198,30</b>




## OTROS SISTEMAS

Túnel infiltración	Artículo	Volumen [litros]	Largo [mm]	Ancho [mm]	Alto [mm]	Peso [kg]	Color	Código	Precio [€]	
	Túnel	300L	1200	800	510	10	negro	230010	<b>53,14</b>	
	Túnel TWIN	600L	2 túneles de infiltración 300L con 6 unidades de conectores					negro	410130	<b>108,64</b>
	Tapas finales	Set de 2 tapas laterales para túnel 300L. Para túnel Twin, se necesitan 2 sets.						negro	231004	<b>23,40</b>

Pack Túneles Infiltración	Artículo	Incluye	Código	Precio [€]
	1.200L	4 túneles de infiltración de 300L, 1 set de 2 tapas, Geotextil y tapa de registro	A91200	<b>333,38</b>
	1.800L	6 túneles de infiltración de 300L, 1 set de 2 tapas, Geotextil y tapa de registro	A91800	<b>445,49</b>
	2.400L	8 túneles de infiltración de 300L, 1 set de 2 tapas, Geotextil y tapa de registro	A92400	<b>564,67</b>
	3.000L	10 túneles de infiltración de 300L, 1 set de 2 tapas, Geotextil y tapa de registro	A93000	<b>691,34</b>

Filtro Drainstar	Artículo	Largo [mm]	Ancho [mm]	Alto [mm]	conexión [DN]	Código	Precio [€]
	Filtro Drainstar - peatones	910	550	600 - 1050	DN110 DN160	340143	<b>409,03</b>
	Filtro Drainstar - turismos	910	550	600 - 1050	DN110 DN160	340144	<b>479,13</b>
	Filtro Drainstar XL- peatones	1505	990	930-1365	DN200 DN250	340156	<b>1.240,00</b>
	Filtro Drainstar XL- turismos	1505	990	930-1365	DN200 DN250	340157	<b>1.320,00</b>

## Accesorios

Accesorios	Artículo	Características	Código	Precio [€]
	Geotextil	Rollo 5 m de ancho. Precio por metro lineal	231002	<b>12,58</b>
		2,5 m x 2,5 m (6,25m²). Para unidad de bloque o túnel	231006	<b>20,28</b>
		5 m x 2,5 m (12,5 m²). Para los packs túneles 1.200L	369028	<b>46,80</b>
		7,5 m x 2,5 m (18,75 m²). Para los packs túneles 1.800L	369031	<b>52,62</b>
		5 m x 5,2 m (26 m²). Para los packs túneles 2.400L	369030	<b>65,52</b>
		5 m x 7 m (35 m²). Para los packs túneles 3.000L	369033	<b>85,90</b>
	Tapa de registro DN200	Cubierta telescópica DN200 + tubo DN200 1.000mm. Ideal para hacer registros para inspección de túneles infiltración	322026	<b>50,60</b>
	Salida de aireación DN110	Salida de aireación DN110 para utilizar como respiradero de un sistema de drenaje	369017	<b>46,80</b>

# ARQUETAS


Arqueta 300			Artículo	Boca Ø [mm]	Ancho [mm]	Alto [mm]	Peso [kg]	Código	Precio [€]
①	②	③	① Arqueta	300	380	490-640	4,75	450110	<b>111,07</b>
			② Extensión 300mm	300	380	300	2	371029	<b>29,22</b>
			③ Extensión 650mm	300	380	650	3	371038	<b>46,80</b>







Arqueta 400/600			Artículo	Boca Ø [mm]	Ancho [mm]	Alto [mm]	Peso [kg]	Código	Precio [€]
①	②	③	① Arqueta parte superior	400	675	790	8	330339	<b>104,73</b>
			② Arqueta parte superior	600	1235	700	14	330360	<b>309,00</b>
③	④	⑤	③ Arqueta parte intermedia	400	475	600	6	330341	<b>129,30</b>
			④ Arqueta parte intermedia	600	690	400	6	371003	<b>120,30</b>
⑤	⑥		⑤ Arqueta parte inferior	400	675	1000	13	330340	<b>181,90</b>
			⑥ Arqueta parte inferior	600	1035	1000	19	330361	<b>308,67</b>

Cubiertas 400/600		Artículo	Boca Ø [mm]	Alto [mm]	Color	Código	Precio [€]
		Cubierta de PE	400	500	Verde	340053	<b>71,66</b>
			600	476	Verde	371011	<b>292,00</b>
		Cubierta telescópica Clase B	400	500	Negro	340054	<b>203,94</b>
			600	476	Negro	371052	<b>440,00</b>
		Cubierta telescópica Clase D (sin tapa hormigón)	400	500	Negro	340049	<b>192,92</b>
			600	476	Negro	371021	<b>292,14</b>
		Filtro colector con cubierta telescópica clase B Incluye: filtro desbaste y filtro cesta	400	500	Negro	340126	<b>363,79</b>



# Complementos sistemas de infiltración

Filtros	Artículo	Descripción	Código	Precio [€]
	Cesta filtrante	DN400: Cesta para acoplar a arqueta con paso de filtración 0,35mm	340524	<b>64,27</b>
		DN600: Cesta para acoplar a arqueta con malla de filtración 0,35mm	340523	<b>350,58</b>

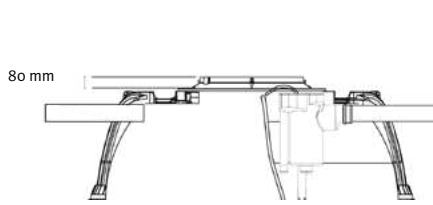
Filtros externos y arquetas	Artículo	Ø Cubierta [mm]	Ancho [mm]	Alto [mm]	Código	Precio [€]
	Filtro Industrial Universal - peatones	600	850	740-1270	340050	<b>1.349,71</b>
	Filtro Industrial Universal - turismos	600	850	740-1270	340051	<b>1.595,45</b>
	Filtro Universal externo - peatones	400	550	600-1050	340020	<b>426,61</b>
	Filtro Universal externo - turismos	400	550	600-1050	340021	<b>496,70</b>
	Filtro - arqueta colector - turismos	400	550	600-1050	340025	<b>695,34</b>
	Filtro sedimentación - peatones	600	850	1000-1500	340026	<b>870,48</b>
	Filtro sedimentación - turismos	600	850	1000-1500	340027	<b>1.132,87</b>
	Arqueta vacía y cubierta - peatones	600	720	1200	A80400	<b>467,58</b>
	Arqueta vacía y cubierta - turismos	600	720	1200	A80401	<b>835,64</b>
	Extensión de cúpula	690	690	400	371003	<b>120,30</b>

# FAQS

## Consultas técnicas más frecuentes

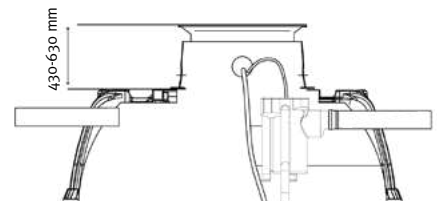
### 1- Elección de cúpula

- Para depósitos Carat



**Cúpula Micro con tapa**

Código 371009



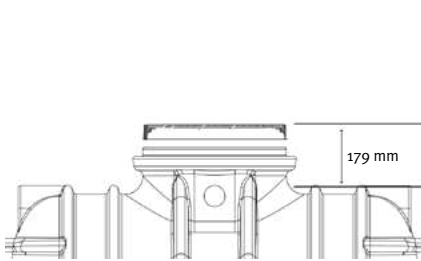
**Cúpula Mini**

Código 371041

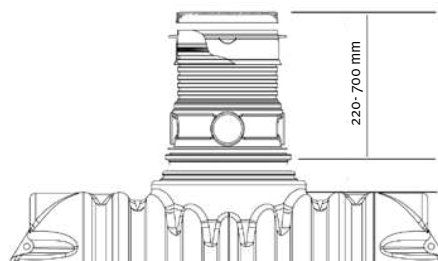
**Cubierta Mini**

Código 371010

- Para depósitos ErdTank / Compact

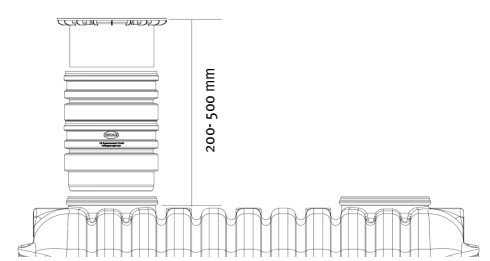


**Erdtank sin extensión**



**Compact 1.600 con extensión**

Código 202057

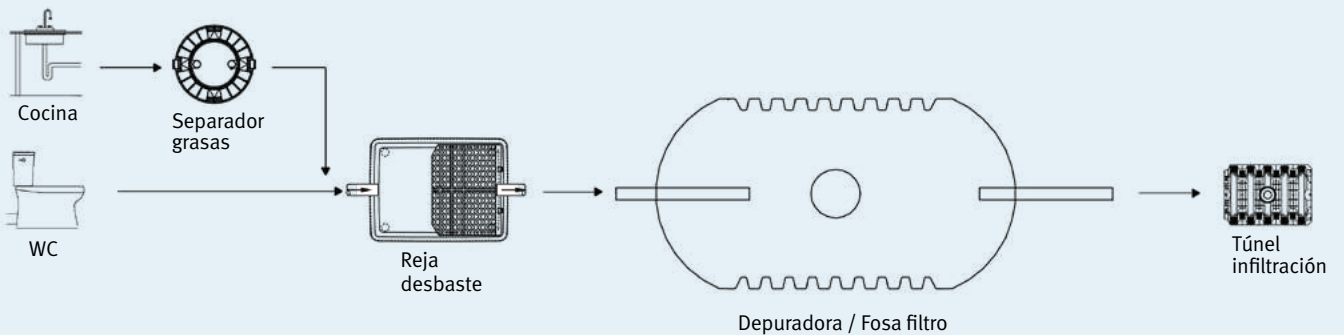


**Compact 2.000 / 3.000 con extensión**

Código 330341

### 2- Esquema general línea completa

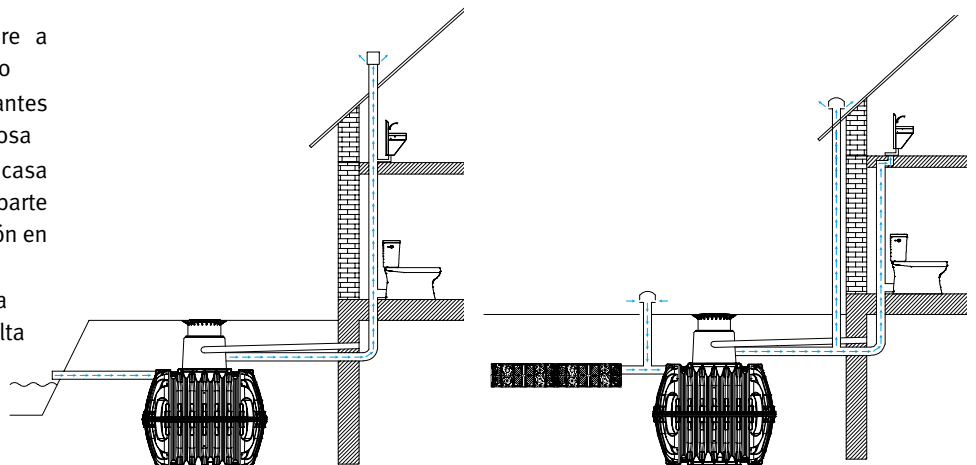
#### Tratamiento de Aguas Residuales



### 3- Aireación en la instalación

- Es importante que circule el aire a través de la depuradora / Fosa filtro
- Se necesita un punto de aireación antes y otro después de la depuradora/fosa
- Si la canalización general de la casa ya tiene apertura de vacío en la parte superior, sólo hace falta la aireación en la salida
- Si la salida de la depuradora / Fosa filtro vierte a canal libre, no hace falta aireación en la salida

Válido para depuradoras y fosas



# CONDICIONES GENERALES DE VENTA

Toda relación comercial entre Graf Ibérica Tecnología del Plástico S.L.U. y sus clientes se regirá por las siguientes Condiciones Generales de Venta, las cuales se entienden aceptadas por el cliente:

## FOLLETOS, CATÁLOGOS Y PUBLICACIONES

Las fotografías, textos, grafismos, informaciones, características reproducidas e ilustrando los productos a la venta no son contractuales. En consecuencia, quedamos exentos de responsabilidad en caso de error, omisión o modificación de las características.

## USO DE IMÁGENES, VIDEOS y MATERIAL FOTOGRAFICO PROPIEDAD DE GRAF

El uso o publicación de imágenes, videos o material fotográfico propiedad de GRAF en cualquier medio (Web, redes sociales, folletos, trípticos, catálogos...) está supeeditado a la previa autorización escrita por parte de GRAF. Para ello el cliente debe solicitarlo expresamente a Graf Ibérica y ésta autorizarlo mediante el documento "Derechos de explotación para imágenes y videos"

## PRECIOS Y PLAZOS DE ENTREGA

Los precios publicados en nuestras tarifas entran en vigor a partir de la fecha indicada, consecuentemente queda anulada cualquier tarifa anteriormente vigente. Por norma general los precios publicados no incluyen portes, seguros, instalación ni impuestos. Si por cualquier motivo hubiera importantes oscilaciones en los costes directos e indirectos del producto, Graf Ibérica Tecnología del Plástico S.L.U., se reserva el derecho de modificar las tarifas de venta sin previo aviso.

Los plazos de entrega indicados por Graf Ibérica Tecnología del Plástico S.L.U., son orientativos, por lo que los retrasos en las entregas ocasionados por causas ajenas o bien por causas mayores como fenómenos atmosféricos, accidentes, huelgas de transporte, etc., no serán motivo de reclamación por parte del cliente ni causa justificada para anular el pedido. En los casos en que Graf gestiona el transporte, nunca queda incluida la descarga del producto.

## PEDIDOS

Importe mínimo de pedido es de 100€ (impuestos no incluidos)

Los pedidos deben realizarse por escrito vía e-mail a la dirección pedidos@grafiberica.com

Una vez gestionado y procesado el pedido Graf Ibérica enviará un correo electrónico acusando recibo del pedido "Confirmación del Pedido" con todo la información y datos de éste.

## ENVIOS A TERRITORIO ESPAÑOL PENINSULAR e ISLAS BALEARES (con aplicación de Tarifa Baleares)

Los pedidos superiores a 500 € (Impuestos no incluidos) serán enviados a portes pagados por Graf Ibérica.

Los pedidos inferiores a 500 € serán enviados con portes a cargo del cliente. Para ello Graf Ibérica añadirá estos gastos de transporte en la factura.

## ENVIOS A TERRITORIO PENINSULAR PORTUGUÉS

Los pedidos superiores a 1.000 € (Impuestos no incluidos) serán enviados a portes pagados por Graf Ibérica

Los pedidos inferiores a 1.000 € serán enviados con portes a cargo del cliente. Para ello Graf Ibérica añadirá estos gastos de transporte en la factura.

## CONDICIONES DE PAGO

El pago de las facturas emitidas y enviadas al cliente deberán abonarse en los plazos y formas acordados previamente con Graf Ibérica Tecnología del Plástico S.L.U. y reflejados en las facturas emitidas. Graf se reserva el derecho a cargar intereses y costes de cobro sobre cualquier factura pendiente no pagada al vencimiento acordado, en aplicación de los artículos 50 a 80 de la Ley 3/2004 de 29 de diciembre, por la que se establecen medidas de lucha contra la morosidad en las operaciones.

Si el cliente no paga en la fecha de vencimiento acordada con Graf Ibérica Tecnología del Plástico SLU, ésta puede suspender sus entregas pendientes.

## DEVOLUCIONES

No se admitirá ninguna devolución de material que no haya sido autorizada expresamente y por escrito por Graf Ibérica Tecnología del Plástico SLU mediante el Numero de Devolución proporcionado por el "Pedido Devolucion Venta". El material debe llegar a las instalaciones de Graf Ibérica claramente identificado por dicho número. Toda devolución de material llevará consigo la obligación de presentar copia de las facturas y/o albaranes originales.

Se establece un plazo máximo de 15 días a partir de la fecha de factura de la mercancía para solicitar una devolución. Transcurrido dicho plazo en ningún caso se admitirá una devolución, así como tampoco se admitirá una devolución de productos descatalogados, fuera de gama o aquellos que no estén en nuestra tarifa y que hayan sido expresamente solicitados por el cliente, tampoco aquellos que hayan sufrido modificaciones o adaptaciones por encargo del cliente.

Toda devolución generará una deducción sobre el importe a abonar respecto al importe facturado del producto. Esta deducción será:

Del 10% del precio neto del producto, en concepto de gestión de la devolución, recepción e inspección de la mercancía recibida, si éste fue enviado con gastos de transporte pagados en factura.

Del 20 % del precio neto del producto, en concepto de gestión de la devolución, re-

cepción e inspección de la mercancía recibida y gastos de transporte de envío, si éste fue enviado a portes pagados por Graf Ibérica.

La gestión y los gastos de transporte de la devolución del material correrá a cargo del cliente, de manera que el material debe llegar a Graf a portes pagados.

El abono del material solo se hará efectivo una vez revisado el material y previa comprobación del perfecto estado del mismo y de su embalaje original. El hecho de solicitar una devolución del material no exime al cliente del cumplimiento del pago de las facturas pendientes con Graf Ibérica Tecnología del Plástico SL.

## LEY ORGÁNICA PROTECCIÓN DE DATOS

Según la LOPD los datos que nos faciliten entraran a formar parte del fichero a nombre de la empresa Graf Ibérica Tecnología del Plástico SLU. Puede ejercer sus derechos de acceso, cancelación, rectificación u oposición mediante un escrito a Pol. Ind. Casa Nova, c/ Puigcerdà, 6 17181 - Aiguaviva (Girona)

## RECLAMACIONES

Las reclamaciones serán atendidas dentro de las 24h. posteriores a la entrega del material. Todas las reclamaciones deben estar detalladas en la firma del albarán de entrega del transportista. Graf Ibérica atenderá todas aquellas que correspondan a roturas del material, siempre y cuando Graf haya efectuado el transporte del mismo. El cliente debe facilitar una fotografía para poder gestionar la incidencia. Igualmente, en caso de recibir pedidos incompletos deben estar notificados en las 24h. posteriores a la entrega, transcurrido este periodo Graf no se responsabilizará de dicha reclamación.

## ANULACION DE PEDIDOS

No se admite la anulación del pedido una vez que el producto haya salido de nuestro almacén. Si el producto es rechazado por el cliente en el momento de la entrega, éste será tratado como una devolución.

Graf Ibérica Tecnología del Plástico SLU, se reserva el derecho a anular los pedidos pendientes de entrega, en caso de que el cliente tenga algún impagado con la empresa o no cumpla con las condiciones de ventas establecidas.

## GARANTÍA

Todos los productos poseen una garantía por posibles defectos de fabricación según la Ley General de Defensa de los Consumidores y Usuarios y el Real Decreto Legislativo 1/2007, de 16 de Noviembre. Cualquier aviso o notificación de defectos debe hacerse de forma inmediata, por escrito y documentada a nuestro departamento técnico.

Para que se cumpla dicha garantía, el producto deberá estar correctamente instalado según las instrucciones de montaje publicadas por Graf Ibérica Tecnología del Plástico y la normativa vigente. El producto no podrá ser desinstalado sin la expresa autorización de nuestro departamento técnico.

En los casos de obligación de garantía quedará a nuestra discreción cumplir el compromiso de garantía en forma de indemnización, sustitución o de reparación efectuada por nosotros o por terceros excluyendo cualquier otro gasto.

El certificado de garantía de todos nuestros productos es la factura. El periodo de garantía de los productos GRAF es de cómo mínimo 3 años, y dependiendo de la referencia de productos pueden llegar a tener hasta 15 años. Esta información se encuentra en nuestro catálogo comercial.

- Para que la garantía sea válida debe adjuntarse factura de compra del establecimiento donde se haya adquirido el producto.
- La garantía no incluye las deficiencias ocasionadas por negligencias, golpes, uso, mantenimiento o manipulaciones indebidas, instalación incorrecta, así como accidentes, catástrofes naturales o cualquier otra causa ajena a la fabricación del mismo.
- La garantía perderá su valor si se modifican, alteran o substituyen algunos de los datos de la misma o del justificante de compra.
- El periodo de garantía computa a partir de la fecha de compra.
- La garantía no contempla los gastos derivados de transporte ni de instalación.
- El desgaste de los productos no se contemplan como defecto de fabricación.

## LEY APLICABLE Y JURISDICCIÓN

Las partes se comprometen a resolver amigablemente cualquier diferencia que sobre las presentes condiciones de ventas pudiera surgir. En el caso de no ser posible una solución amigable y resultar procedente litigio judicial, ambas partes acuerdan, con renuncia expresa a cualquier otro fuero que pudiera corresponderles. Someterse a la jurisdicción y competencia de los Tribunales de la ciudad de Girona.



## ¿Dónde encontrarnos?

Todo sobre los productos y soluciones GRAF



[www.grafiberica.com](http://www.grafiberica.com)



[www.graf.info/pt/](http://www.graf.info/pt/)



### 🔍 Información ampliada

En las páginas disponemos de toda la información necesaria.

- Fichas técnicas
- Planos y medidas
- Instrucciones de montaje
- Certificados
- Textos prescripción
- Vídeos
- Referencias de obra
- Datos BIM

### Puedes seguirnos en nuestras redes sociales



Youtube  
**@GRAFES**  
Más de 200 mil visualizaciones



**@Grafiberica**

### Catálogos disponibles en versión papel y digital



**Sistemas de Recuperación de Agua de Lluvia**



**Tratamiento de Aguas Residuales**



**Sistema EcoBloc. SUDS. Drenaje Sostenible**

### Servicio técnico

Contacte con nuestro departamento técnico si necesita asesoramiento

@ [tecnico@grafiberica.com](mailto:tecnico@grafiberica.com)

+34 972 913 767

### Gestión de pedidos

Contacte con nuestro departamento de pedidos para realizar cualquier consulta

e-mail: [pedidos@grafiberica.com](mailto:pedidos@grafiberica.com)

Fax.: +34 972 913 766



# Líder en calidad y tecnología, soluciones únicas

Instalaciones GRAF Iberica (España)



Planta de producción en Teningen, Alemania



Planta de producción en Dachstein, Francia

## GRAF en el mundo

Más de 60 años de experiencia desarrollando soluciones sostenibles para la gestión del agua.

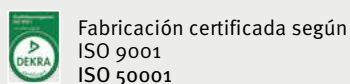
Cada día, los clientes de GRAF ahorran, en todo el mundo, más de 279 millones de litros de agua potable.

Sedes en más de 9 países: Alemania, Francia, Reino Unido, Irlanda, Australia, Polonia, China, Malasia y España.

Los productos GRAF se distribuyen internacionalmente en más de 80 países de todo el mundo.

## Tecnología y calidad

GRAF dispone de 5 plantas de producción. Tres en Alemania 1 en Francia y 1 en Polonia ocupando una superficie de 500.000m<sup>2</sup> y con tecnología de fabricación de última generación en inyección, rotomoldeo y soplado.



Fabricación certificada según  
ISO 9001  
ISO 50001



## GRAF Iberica

GRAF Iberica está presente en la Península Ibérica desde el año 2007 y distribuye a lo largo de todo el territorio nacional y portugués. A finales del año 2022 inició una nueva etapa ocupando una superficie de más de 8.500m<sup>2</sup>, con el objetivo de proporcionar el mejor servicio a todos sus clientes.



**GRAF IBERICA,**  
**TECNOLOGIA DEL PLÁSTICO, S.L.U.**  
P.I. Casa Nova, C/ Puigcerdà, 6  
17181 - AIGUAVIVA (GIRONA) · ESPAÑA

Teléfonos oficina:  
**+ 34 972 913 767**  
Fax.: +34 972 913 766  
info@grafiberica.com

[www.grafiberica.com](http://www.grafiberica.com)  
[www.graf.info/pt/](http://www.graf.info/pt/)